



FODARCH
FOMENTO Y DESARROLLO ARTESANAL
DEL ESTADO DE CHIHUAHUA

No. de oficio: **FODARCH-027/2022**

Asunto: Cuenta Pública 2021
Chihuahua, Chih., a 3 de febrero del 2022

Mtro. José de Jesús Granillo Vázquez.
Secretario de Hacienda y Presidente del Consejo
de Armonización Contable del Estado de Chihuahua.
Presente:

Sirva la presente para enviarle un cordial saludo y a la vez hacerle llegar los dos tantos de cuadernillos correspondientes a la Cuenta Pública del organismo Fomento y Desarrollo Artesanal del Estado de Chihuahua, correspondiente al ejercicio 2021.

.Agradezco de antemano la atención brindada a la presente, y en espera de una respuesta positiva, quedo a sus finas atenciones.



finto introducción
ATENTAMENTE

Joni Barajas
Lic. Joni Jacinta Barajas González
Directora

Fomento y Desarrollo Artesanal del Estado de Chihuahua



FOMENTO Y DESARROLLO ARTESANAL DEL ESTADO
DE CHIHUAHUA
R.F.C. CAE-950227-9F8
AV NIÑOS HEROES No. 1101 COL CENTRO
TELS (614) 437-12-92 Y 410-60-73 FAX (614) 416-44-10
CHIHUAHUA, CHIH.



"2022, Año del Centenario de la llegada de la Comunidad Menonita a Chihuahua"
Av. Niños Héroes #1101 Zona Centro, C.P. 31000, Chihuahua, Chihuahua
Teléfono (614) 437 12 92
fodarchihuahua@gmail.com

FOMENTO Y DESARROLLO ARTESANAL DEL ESTADO DE CHIHUAHUA

Introducción

Del 1 de Enero al 31 de Diciembre de 2021

(Pesos)

INTRODUCCION

Entrega de la Cuenta Pública del organismo Fomento Y Desarrollo Artesanal del Estado de Chihuahua Ejercicio 2021

Bajo protesta de decir la verdad declaramos que los Estados Financieros y sus Notas son razonablemente correctos y son responsabilidad del emisor.


LIC. JONI JACINTA BARAJAS GONZALEZ
DIRECTORA


LIC. MARIA DEL REFUGIO MURILLO CARBAJAL
JEFE DE DEPARTAMENTO ADMINISTRATIVO

FOMENTO Y DESARROLLO ARTESANAL DEL ESTADO DE CHIHUAHUA

Estado de Actividades

Del 1 de Enero al 31 de Diciembre de 2021 y del 1 de Enero al 31 de Diciembre de 2020

Concepto	2021	2020
INGRESOS Y OTROS BENEFICIOS		
Ingresos de la Gestión	7,164,762	4,789,664
Impuestos	0	0
Cuotas y Aportaciones de Seguridad Social	0	0
Contribuciones de Mejoras	0	0
Derechos	0	0
Productos	0	0
Aprovechamientos	0	0
Ingresos por Venta de Bienes y Prestación de Servicios	7,164,762	4,789,664
Participaciones, Aportaciones, Convenios, Incentivos Derivados de la Colaboración Fiscal, Fondos Distintos de Aportaciones, Transferencias, Asignaciones, Subsidios y Subvenciones, y Pensiones y Jubilaciones	9,015,251	9,867,540
Participaciones, Aportaciones, Convenios, Incentivos Derivados de la Colaboración Fiscal Fondos Distintos de Aportaciones	9,015,251	9,867,540
Transferencias, Asignaciones, Subsidios y Subvenciones, y Pensiones y Jubilaciones	0	0
Otros Ingresos y Beneficios	77,694	60,841
Ingresos Financieros	77,694	60,841
Incremento por Variación de Inventarios	0	0
Disminución del Exceso de Estimaciones por Pérdida o Deterioro u Obsolescencia	0	0
Disminución del Exceso de Provisiones	0	0
Otros Ingresos y Beneficios Varios	0	0
Total de Ingresos y Otros Beneficios	16,257,706	14,718,045
GASTOS Y OTRAS PERDIDAS		
Gastos de Funcionamiento	9,526,228	8,893,441
Servicios Personales	7,246,759	7,144,862
Materiales y Suministros	440,889	376,978
Servicios Generales	1,838,580	1,371,601
Transferencia, Asignaciones, Subsidios y Otras Ayudas	1,087,438	1,580,661
Transferencias Internas y Asignaciones al Sector Público	419,961	539,530
Transferencias al Resto del Sector Público	0	0
Subsidios y Subvenciones	0	0
Ayudas Sociales	667,477	1,041,131
Pensionamientos y Jubilaciones	0	0
Transferencias a Fideicomisos, Mandatos y Contratos Análogos	0	0
Transferencias a la Seguridad Social	0	0
Donativos	0	0
Transferencias al Exterior	0	0
Participaciones y Aportaciones	0	0
Participaciones	0	0
Aportaciones	0	0
Convenios	0	0
Intereses, Comisiones y Otros Gastos de la Deuda Pública	0	0
Intereses de la Deuda Pública	0	0
Comisiones de la Deuda Pública	0	0
Gastos de la Deuda Pública	0	0
Costo por Coberturas	0	0
Apoyos Financieros	0	0
Otros Gastos y Pérdidas Extraordinarias	6,143,780	4,396,317
Estimaciones, Depreciaciones, Deterioros, Obsolescencia y Amortizaciones	553,594	499,751
Provisiones	0	0
Disminución de Inventarios	4,830,888	3,486,154
Aumento por Insuficiencia de Estimaciones por Pérdida o Deterioro y Obsolescencia	0	0
Aumento por Insuficiencia de Provisiones	0	0
Otros Gastos	759,297	410,412
Inversión Pública	0	0
Inversión Pública no Capitalizable	0	0
Total de Gastos y Otras Pérdidas	16,757,446	14,870,418
Resultados del Ejercicio (Ahorro/Desahorro)	-499,740	-152,373

Bajo protesta de decir la verdad declaramos que los Estados Financieros y sus Notas, son razonablemente correctos y son responsabilidad del Emisor.

LIC. JONI JACINTA BARAJAS GONZALEZ

DIRECTORA

LIC. MARIA DEL REFUGIO MURILLO
CARBAJAL

JEFE DE DEPARTAMENTO

FOMENTO Y DESARROLLO ARTESANAL DEL ESTADO DE CHIHUAHUA

Estado de Actividades

Del 1 de Enero al 31 de Diciembre de 2021 y del 1 de Enero al 31 de Diciembre de 2020

Concepto	2021	2020
----------	------	------

ADMINISTRATIVO

FOMENTO Y DESARROLLO ARTESANAL DEL ESTADO DE CHIHUAHUA

Estado de Situación Financiera

Al 31 de Diciembre de 2021 y al 31 de Diciembre de 2020

Concepto	2021	2020	Concepto	2021	2020
ACTIVO			PASIVO		
Activo Circulante			Activo Circulante		
Efectivo y Equivalentes	2,235,562	2,497,643	Cuentas por Pagar a Corto Plazo	825,165	776,175
Derechos a Recibir Efectivo o Equivalentes	912,888	362,796	Documentos por Pagar a Corto Plazo	0	0
Derechos a Recibir Bienes o Servicios	0	0	Porción a Corto Plazo de la Deuda Pública a Largo Plazo	0	0
Inventarios	2,454,763	2,626,320	Títulos y Valores a Corto Plazo	0	0
Almacenes	0	0	Pasivos Diferidos a Corto Plazo	0	0
Estimación por Pérdida o Deterioro de Activos Circulantes	0	0	Fondos y Bienes de Terceros en Garantía y/o Administración a Corto Plazo	860,433	453,577
Otros Activos Circulantes	0	0	Provisiones a Corto Plazo	0	0
Total de Activos Circulantes	5,803,213	5,486,759	Otros Pasivos a Corto Plazo	0	0
Activo No Circulante			Total de Pasivos Circulantes	1,685,597	1,229,751
Inversiones Financieras a Largo Plazo	0	0	Pasivo No Circulante		
Derechos a Recibir Efectivo o Equivalentes a Largo Plazo	0	0	Cuentas por Pagar a Largo Plazo	0	0
Bienes Inmuebles, Infraestructura y Construcciones en Proceso	0	0	Documentos por Pagar a Largo Plazo	0	0
Bienes Muebles	3,242,816	2,728,906	Deuda Pública a Largo Plazo	0	0
Activos Intangibles	65,188	65,188	Pasivos Diferidos a Largo Plazo	0	0
Depreciación, Deterioro y Amortización Acumulada de Bienes	-1,493,679	-1,002,894	Fondos y Bienes de Terceros en Garantía y/o en Administración a Largo Plazo	0	0
Activos Diferidos	0	0	Provisiones a Largo Plazo	0	0
Estimación por Pérdida o Deterioro de Activos no Circulantes	0	0	Total de Pasivos No Circulantes	0	0
Otros Activos no Circulantes	0	0	Total del Pasivo	1,685,597	1,229,751
Total de Activos No Circulantes	1,814,325	1,791,200	HACIENDA PÚBLICA/ PATRIMONIO		
Total del Activo	7,417,538	7,277,959	Hacienda Pública/Patrimonio Contribuido	654,572	470,000
			Aportaciones	0	0
			Donaciones de Capital	654,572	470,000
			Actualización de la Hacienda Pública / Patrimonio	0	0
			Hacienda Pública/Patrimonio Generado	5,077,369	5,578,208
			Resultados del Ejercicio (Ahorro/Desahorro)	-499,740	-152,373
			Revalúos	5,577,109	5,730,581
			Reservas	0	0
			Rectificaciones de Resultados de Ejercicios Anteriores	0	0
			Exceso o Insuficiencia en la Actualización de la Hacienda Pública/Patrimonio	0	0
			Resultado por Posición Monetaria	0	0
			Resultado por Tenencia de Activos no Monetarios	0	0
			Total Hacienda Pública/ Patrimonio	5,731,841	6,048,208
			Total del Pasivo y Hacienda Pública / Patrimonio	7,417,538	7,277,959

Bajo protesta de decir la Verdad declaramos que los Estados Financieros y sus Apéndice son razonablemente correctos y son responsabilidad del emisor.

LIC. JONI JACINTA BARAJAS GONZALEZ
DIRECTORA

LIC. MARIA DEL REFUGIO MURILLO CARBAJAL
JEFE DE DEPARTAMENTO ADMINISTRATIVO

FOMENTO Y DESARROLLO ARTESANAL DEL ESTADO DE CHIHUAHUA

Estado de Variación en la Hacienda Pública

Del 1 de Enero al 31 de Diciembre de 2021 y del 1 de Enero al 31 de Diciembre de 2020

Concepto	Hacienda Pública / Patrimonio Contribuido	Hacienda Pública / Patrimonio Generado (de Ejercicios Anteriores)	Hacienda Pública / Patrimonio Generado del Ejercicio	Exceso o Insuficiencia en la Actualización de la Hacienda Pública/Patrimonio	Total
Hacienda Pública/Patrimonio Contribuido Neto 2020	470,000	0	0	0	470,000
Aportaciones	0	0	0	0	0
Donaciones de Capital	470,000	0	0	0	470,000
Actualización de la Hacienda Pública/Patrimonio	0	0	0	0	0
Hacienda Pública/Patrimonio Generado Neto 2020	0	5,730,581	-152,373	0	5,578,208
Resultados del Ejercicio (Ahorro/Desahorro)	0	0	-152,373	0	-152,373
Revalúos	0	5,730,581	0	0	5,730,581
Reservas	0	0	0	0	0
Rectificaciones de Resultados de Ejercicios Anteriores	0	0	0	0	0
Exceso o Insuficiencia en la Actualización de la Hacienda Pública/Patrimonio Neto 2020	0	0	0	0	0
Resultado por Posición Monetaria	0	0	0	0	0
Resultado por tenencia de Activos no Monetarios	0	0	0	0	0
Hacienda Pública/Patrimonio Neto Final 2020	470,000	5,730,581	-152,373	0	6,048,208
Cambios en la Hacienda Pública/Patrimonio Contribuido Neto 2021	184,572	0	0	0	184,572
Aportaciones	0	0	0	0	0
Donaciones de Capital	184,572	0	0	0	184,572
Actualización de la Hacienda Pública/Patrimonio	0	0	0	0	0
Variaciones de la Hacienda Pública/Patrimonio Generado Neto 2021	0	-153,472	-347,367	0	-500,839
Resultados del Ejercicio (Ahorro/Desahorro)	0	0	-499,740	0	-499,740
Revalúos	0	-153,472	152,373	0	-1,099
Reservas	0	0	0	0	0
Rectificaciones de Resultados de Ejercicios Anteriores	0	0	0	0	0
Cambios en el Exceso o Insuficiencia en la Actualización de la Hacienda Pública/Patrimonio Neto 2021	0	0	0	0	0
Resultado por Posición Monetaria	0	0	0	0	0
Resultado por tenencia de Activos no Monetarios	0	0	0	0	0
Hacienda Pública/Patrimonio Neto Final 2021	654,572	5,577,109	-499,740	0	5,731,941

Bajo protesta de decir la verdad declaramos que los Estados Financieros y sus Notas son razonablemente correctos y son responsabilidad del emisor.

LIC. JONI JACINTA BARAJAS GONZALEZ
DIRECTORA

LIC. MARIA DEL REFUGIO MURILLO CARBAJAL
JEFE DE DEPARTAMENTO ADMINISTRATIVO

FOMENTO Y DESARROLLO ARTESANAL DEL ESTADO DE CHIHUAHUA

Estado de Cambios en la Situación Financiera

Del 1 de Enero al 31 de Diciembre de 2021

Concepto	Origen	Aplicacion
ACTIVO	924,422	1,064,001
Activo Circulante	433,638	550,091
Efectivo y Equivalentes	262,081	0
Derechos a Recibir Efectivo o Equivalentes	0	550,091
Derechos a Recibir Bienes o Servicios	0	0
Inventarios	171,557	0
Almacenes	0	0
Estimación por Pérdida o Deterioro de Activos Circulantes	0	0
Otros Activos Circulantes	0	0
Activo No Circulante	490,785	513,910
Inversiones Financieras a Largo Plazo	0	0
Derechos a Recibir Efectivo o Equivalentes a Largo Plazo	0	0
Bienes Inmuebles, Infraestructura y Construcciones en Proceso	0	0
Bienes Muebles	0	513,910
Activos Intangibles	0	0
Depreciación, Deterioro y Amortización Acumulada de Bienes	490,785	0
Activos Diferidos	0	0
Estimación por Pérdida o Deterioro de Activos no Circulantes	0	0
Otros Activos no Circulantes	0	0
PASIVO	455,846	0
Pasivo Circulante	455,846	0
Cuentas por Pagar a Corto Plazo	48,990	0
Documentos por Pagar a Corto Plazo	0	0
Porción a Corto Plazo de la Deuda Pública a Largo Plazo	0	0
Títulos y Valores a Corto Plazo	0	0
Pasivos Diferidos a Corto Plazo	406,856	0
Fondos y Bienes de Terceros en Garantía y/o Administración a Corto Plazo	0	0
Provisiones a Corto Plazo	0	0
Otros Pasivos a Corto Plazo	0	0
Pasivo No Circulante	0	0
Cuentas por Pagar a Largo Plazo	0	0
Documentos por Pagar a Largo Plazo	0	0
Deuda Pública a Largo Plazo	0	0
Pasivos Diferidos a Largo Plazo	0	0
Fondos y Bienes de Terceros en Garantía y/o en Administración a Largo Plazo	0	0
Provisiones a Largo Plazo	0	0
HACIENDA PÚBLICA/ PATRIMONIO	184,572	500,839
Hacienda Pública/Patrimonio Contribuido	184,572	0
Aportaciones	0	0
Donaciones de Capital	184,572	0
Actualización de la Hacienda Pública / Patrimonio	0	0
Hacienda Pública/Patrimonio Generado	0	500,839
Resultados del Ejercicio (Ahorro / Desahorro)	0	347,367
Resultados de Ejercicios Anteriores	0	153,472
Revalúos	0	0
Reservas	0	0
Rectificaciones de Resultados de Ejercicios Anteriores	0	0
Exceso o Insuficiencia en la Actualización de la Hacienda Pública/Patrimonio	0	0
Resultado por Posición Monetaria	0	0
Resultado por Tenencia de Activos no Monetarios	0	0

Bajo protesta de decir la verdad declaramos que los Estados Financieros y sus Notas, son razonablemente correctos y son responsabilidad del emisor.

LIC. JONI JACINTA BARAJAS GONZALEZ

DIRECTORA

LIC. MARIA DEL REFUGIO MURILLO
CARBAJAL

JEFE DE DEPARTAMENTO
ADMINISTRATIVO

FOMENTO Y DESARROLLO ARTESANAL DEL ESTADO DE CHIHUAHUA

Estado de Flujos de Efectivo

Del 1 de Enero al 31 de Diciembre de 2021 y del 1 de Enero al 31 de Diciembre de 2020

Concepto	2021	2020
Flujos de Efectivo de las Actividades de Gestión		
Origen	16,216,013	14,658,659
Impuestos	0	0
Cuotas y Aportaciones de Seguridad Social	0	0
Contribuciones de mejoras	0	0
Derechos	0	0
Productos	0	0
Aprovechamientos	0	0
Ingresos por Venta de Bienes y Prestación de Servicios	7,196,561	4,791,119
Participaciones, Aportaciones, Convenios, Incentivos Derivados de la Colaboración Fiscal Fondos Distintos de Aportaciones	0	0
Transferencias, Asignaciones, Subsidios y Subvenciones, y Pensiones y Jubilaciones	9,019,452	9,867,540
Otros Orígenes de Operación	0	0
Aplicación	16,148,756	14,030,015
Servicios Personales	7,246,759	7,144,862
Materiales y Suministros	3,324,924	3,112,583
Servicios Generales	1,838,580	1,371,601
Transferencias Internas y Asignaciones al Sector Público	419,961	539,530
Transferencias al resto del Sector Público	0	0
Subsidios y Subvenciones	0	0
Ayudas Sociales	667,477	1,041,131
Pensiones y Jubilaciones	0	0
Transferencias a Fideicomisos, Mandatos y Contratos Análogos	0	0
Transferencias a la Seguridad Social	0	0
Donativos	0	0
Transferencias al Exterior	0	0
Participaciones	0	0
Aportaciones	0	0
Convenios	0	0
Otras Aplicaciones de Operación	2,651,054	820,308
Flujos Netos de Efectivo por Actividades de Operación	67,257	628,644
Flujos de Efectivo de las Actividades de Inversión		
Origen	62,809	273,567
Bienes Inmuebles, Infraestructura y Construcciones en Proceso	0	0
Bienes Muebles	62,809	273,567
Otros Orígenes de Inversión	0	0
Aplicación	392,147	111,027
Bienes Inmuebles, Infraestructura y Construcciones en Proceso	0	0
Bienes Muebles	392,147	111,027
Otras Aplicaciones de Inversión	0	0
Flujos Netos de Efectivo por Actividades de Inversión	-329,338	162,541
Flujo de Efectivo de las Actividades de Financiamiento		
Origen	0	0
Endeudamiento Neto	0	0
Interno	0	0
Externo	0	0
Otros Orígenes de Financiamiento	0	0
Aplicación	0	0
Servicios de la Deuda	0	0
Interno	0	0
Externo	0	0
Otras Aplicaciones de Financiamiento	0	0
Flujos netos de Efectivo por Actividades de Financiamiento	0	0
Incremento/Disminución Neta en el Efectivo y Equivalentes al Efectivo	-262,081	791,185
Efectivo y Equivalente al Efectivo al Inicio del Ejercicio	2,497,643	1,706,458
Efectivo y Equivalente al Efectivo al Final del Ejercicio	2,235,562	2,497,643

Bajo protesta de decir la verdad declaramos que los Estados Financieros y sus Notas, son razonablemente correctos y son responsabilidad del emisor.

LIC. JONI JACINTA BARAJAS GONZALEZ

LIC. MARIA DEL REFUGIO MURILLO
CARBAJAL

FOMENTO Y DESARROLLO ARTESANAL DEL ESTADO DE CHIHUAHUA

Estado de Flujos de Efectivo

Del 1 de Enero al 31 de Diciembre de 2021 y del 1 de Enero al 31 de Diciembre de 2020

Concepto	2021	2020
DIRECTORA		JEFE DE DEPARTAMENTO ADMINISTRATIVO

FOMENTO Y DESARROLLO ARTESANAL DEL ESTADO DE CHIHUAHUA

Informe Sobre Pasivos Contingentes

Del 01 de enero al 31 de diciembre de 2021


A. Obligación posible, surgida a raíz de sucesos pasados.

NO APLICA

B. Obligación presente, surgida a raíz de sucesos pasados, que no se ha reconocido contablemente.

1. No es probable que la entidad tenga que satisfacerla, desprendiéndose de recursos que incorporen beneficios económicos.
2. El importe de la obligación no pueda ser medido con la suficiente finalidad.


Lic. Joni Jacinta Barajas González
Directora


Lic. Maria del Refugio Murillo Carbajal
Jefe de Departamento Administrativo

FOMENTO Y DESARROLLO ARTESANAL DEL ESTADO DE CHIHUAHUA

Notas a los Estados Financieros

a) NOTAS DE DESGLOSE

Al 31 de diciembre de 2021

I) NOTAS AL ESTADO DE SITUACIÓN FINANCIERA


ACTIVO	El total del activo a la fecha del 31 de Diciembre de 2021 del organismo es por \$7,417,538.12 desglosado de la siguiente manera: Activo circulante \$5,603,212.81 y Activo no circulante por \$1,814,325.31.
A. Efectivo y Equivalentes	Se cuenta con un efectivo y equivalente de \$2,235,561.54, resultado de los ingresos por la venta de artesanía en las sucursales de FODARCH.
1. Fondos con afectación específica, tipo y monto de los mismos	
2. Inversiones financieras	
Se revelará su tipo, monto, su clasificación en corto o largo plazo, separando aquellas que su vencimiento sea menor a 3 meses	
2.1. A corto plazo	
2.2. A largo plazo	
2.3. Vencimiento menor a 3 meses	
B. Derechos a Recibir Efectivo y Equivalentes y Bienes o Servicios a Recibir	Se tiene \$912,887.87
1. Por Tipo de Contribución	
Se informará el monto que se encuentre pendiente de cobro y por recuperar de hasta cinco ejercicios anteriores	
Montos sujetos a algún tipo de juicio con una antigüedad mayor a la señalada y la factibilidad de cobro	
2. Derechos a recibir efectivo y equivalentes, y bienes o servicios a recibir, desagregados por su vencimiento:	
a) Vencimiento a 90 días	
b) Vencimiento de 90 a 180 días	
c) Vencimiento de 180 a 365 días	
d) Vencimiento mayor a 365 días	
Características cualitativas relevantes que afecten a estas cuentas	
C. Bienes Disponibles para su Transformación o Consumo (Inventarios)	
1. Bienes disponibles para su transformación (aquéllos que se encuentren en la cuenta de inventarios)	En la cuenta de inventarios de mercancía se cuenta a la fecha con un total de \$2,454,763.4
a) Información del sistema de costeo	El sistema que se utiliza por FODARCH para el costeo e información de inventarios es Microsisp
b) Método de de valuación aplicados a los inventarios	El método de valuación corresponde según el producto con porcentajes de ganancia diferentes, asignados por el área comercial como: accesorios 35%, tarahumara 80%, paquime 65%, mercancía en consignación 20%, perecederos y promocionales 35%, mestizo 50% y muebles 35%.
c) Conveniencia de su aplicación dada la naturaleza de los mismos	
d) Impacto en la Información Financiera por cambios en el método o sistema	
2. Cuenta Almacén	
a) Método de de valuación	
b) Conveniencia de su aplicación	
c) Impacto en la Información Financiera por cambios en el método	
D. Inversiones Financieras	
1. Fideicomisos	
Recursos asignados por tipo y monto, y características significativas que tengan o puedan tener alguna incidencia en las inversiones financieras	
2. Saldos de las participaciones y aportaciones de capital	
E. Bienes Muebles, Inmuebles e Intangibles	
1. Bienes Muebles e Inmuebles	
a) Se informará de manera agrupada por cuenta, los rubros de Bienes Muebles e Inmuebles, el monto de la depreciación del ejercicio y la acumulada, el método de depreciación, tasas aplicadas y los criterios de aplicación de los mismos.	El total por la cuenta de bienes muebles del organismo FODARCH a la fecha del 31 de Diciembre del 2021 es por un total de \$3,242,815.87 con una tasa de depreciación dependiendo el bien como son: automóviles 25%, equipos de computo 30% y mobiliario y equipo de oficina 10%. Con una depreciación por -\$1,493,678.52 y no se cuenta con bienes inmuebles.
b) Características significativas del estado en que se encuentren los activos (Estado del Bien)	Los bienes de activo fijo se encuentran a la fecha en buen estado.
2. Activos Intangibles y Diferidos	
Se informará de manera agrupada por cuenta, los rubros de activos intangibles y diferidos, su monto y naturaleza, amortización del ejercicio, amortización acumulada, tasa y método aplicados	se tiene un total de \$65,188.02 de la cuenta de activos intangibles.
F. Estimaciones y Deterioros	
Se informarán los criterios utilizados para la determinación de las estimaciones	
a) Estimación de cuentas incobrables	
b) Estimación de inventarios	
c) Deterioro de activos biológicos	
d) Otro criterio aplicable	
G. Otros Activos	
Se informará de las cuentas por tipo:	


1. Circulante	
Montos totales asociados	
Características cualitativas significativas que les impacten financieramente	
2. No Circulante	
Montos totales asociados	
Características cualitativas significativas que les impacten financieramente	
PASIVO	Se tiene un total de pasivo al día 30 de septiembre del 2021 por \$1,685,597.03
A. Relación de las Cuentas y Documentos por Pagar, desagregados por su vencimiento:	
a) Vencimiento a 90 días	
b) Vencimiento de 90 a 180 días	A la fecha se cuenta con un total de \$825,164.51
c) Vencimiento de 180 a 365 días	
d) Vencimiento mayor a 365 días	
Factibilidad del pago de dichos pasivos	
B. Recursos Localizados en Fondos de Bienes de Terceros en Administración y/o en Garantía	
1. A Corto Plazo	
Naturaleza de los recursos y sus características cualitativas significativas que les afecten o puedan afectarles financieramente	
2. A Largo Plazo	
Naturaleza de los recursos y sus características cualitativas significativas que les afecten o puedan afectarles financieramente	
C. Cuentas de los Pasivos Diferidos y Otros	
1. Pasivos Diferidos	
Se informará el tipo, monto, naturaleza de los recursos, así como las características significativas que les impacten o puedan impactarles financieramente	Se tiene en la cuenta de pasivos diferidos a corto plazo un total de \$860,432.52 por los clientes que están con facturas pendientes de pago que se les otorgó crédito.
2. Otros	
Se informará el tipo, monto, naturaleza de los recursos, así como las características significativas que les impacten o puedan impactarles financieramente	
II) NOTAS AL ESTADO DE ACTIVIDADES	
A. Ingresos de Gestión	
1. Impuestos	El total de ingresos a la fecha del 31 de Diciembre del 2021 por un total de \$7,164,761.75
Montos totales	
Características significativas	
2. Cuotas y aportaciones de seguridad social	
Montos totales	
Características significativas	
3. Contribuciones de mejoras	
Montos totales	
Características significativas	
4. Derechos	
Montos totales	
Características significativas	
5. Productos	
Montos totales	
Características significativas	
6. Aprovechamientos	
Montos totales	
Características significativas	
7. Ingresos por venta de bienes y prestación de servicios	
Montos totales	\$7,164,761.75
Características significativas	Esta cantidad es generada por las diferentes sucursales del organismo por la venta de artesanía y productos típicos.
B. Participaciones, Aportaciones, Convenios, Incentivos Derivados de la Colaboración Fiscal, Fondos Distintos de Aportaciones, Transferencias, Asignaciones, Subsidios y Subvenciones, y Pensiones y Jubilaciones	
1. Participaciones	
Montos totales	
Características significativas	\$9,015,250.82
2. Aportaciones	Subsidios otorgados
Montos totales	
Características significativas	
3. Convenios	
Montos totales	
Características significativas	
4. Incentivos Derivados de la Colaboración Fiscal	
Montos totales	
Características significativas	
5. Fondos Distintos de Aportaciones	
Montos totales	
Características significativas	
6. Transferencias	
Montos totales	
Características significativas	
7. Asignaciones	
Montos totales	
Características significativas	
8. Subsidios y Subvenciones	

Montos totales		
Características significativas		
9. Pensiones y Jubilaciones		
Montos totales		
Características significativas		
C. Otros Ingresos y Beneficios		
1. Ingresos Financieros		\$77,693.69
Montos totales		
Características significativas		
2. Incremento por Variación de Inventarios		
Montos totales		
Características significativas		
3. Disminución del Exceso de Estimaciones por Pérdida o Deterioro u Obsolescencia		
Montos totales		
Características significativas		
4. Disminución del Exceso de Provisiones		
Montos totales		
Características significativas		
5. Otros Ingresos y Beneficios Varios		
Montos totales		
Características significativas		
D. Gastos y Otras Pérdidas		
Explicación de las Cuentas		
1. Gastos de Funcionamiento	Al 31 de Diciembre del 2021 se tiene por un total de \$9,526,228.36 dividido en servicios personales \$7,246,758.87, materiales y suministros \$440,889.41 y servicios generales por \$1,838,580.08	
2. Transferencias		
Subsidios y otras ayudas		
3. Participaciones y aportaciones	Se tiene por ayudas sociales otorgadas a la fecha un total de \$667,476.92	
4. Otros gastos y pérdidas extraordinarias		
5. Ingresos y gastos extraordinarios, que en lo individual representen el 10% o más del total de los gastos		
III) NOTAS AL ESTADO DE VARIACIÓN EN LA HACIENDA PÚBLICA		
1. Modificaciones al patrimonio contribuido		
Informando el tipo, naturaleza y monto		
2. Recursos que modifican al patrimonio generado		
Informando acerca del monto y procedencia de los recursos que modifican al patrimonio generado	Al 31 de Diciembre del 2021 es por un total de \$5,731,941.09	
VI) NOTAS AL ESTADO DE FLUJOS DE EFECTIVO		
A. Efectivo y Equivalentes		
Descripción	2021	2020
Efectivo		
Efectivo en Bancos - Tesorería	7,196,560.85	4,791,119.38
Efectivo en Bancos - Dependencias	0.00	0.00
Inversiones temporales (hasta 3 meses)	0.00	0.00
Fondos con afectación específica	0.00	0.00
Depósitos de fondos de terceros y otros	0.00	0.00
Total de Efectivo y Equivalentes	7,196,560.85	4,791,119.38
B. Detalle de las adquisiciones de Bienes Muebles e Inmuebles		
Monto global, y en su caso, el porcentaje de las adquisiciones que fueron realizadas mediante subsidios de capital del sector central		
1. Bienes Muebles	El total de los bienes muebles a Diciembre del 2021 es por \$62,809.3 en concepto de origen y de aplicación por un total de \$392,147.33	
2. Bienes Inmuebles		
Importe de los pagos que durante el periodo se hicieron por la compra de los elementos citados		
C. Conciliación de los Flujos de Efectivo Netos de las Actividades de Operación y la Cuenta de Ahorro/Desahorro antes de Rubros Extraordinarios.		
A continuación se presenta un ejemplo de la elaboración de la conciliación:		
Ahorro/Desahorro antes de rubros Extraordinarios	2021	2020
Movimientos de partidas (o rubros) que no afectan al efectivo.		
Depreciación		
Amortización		
Incrementos en las provisiones		
Incremento en inversiones producido por revaluación		
Ganancia/pérdida en venta de propiedad, planta y equipo		
Incremento en cuentas por cobrar		
Partidas extraordinarias		
* Las cuentas que aparecen en el cuadro anterior no son exhaustivas y tienen como finalidad ejemplificar el formato que se sugiere para elaborar la nota.		
V) CONCILIACIÓN ENTRE LOS INGRESOS PRESUPUESTARIOS Y CONTABLES, ASÍ COMO ENTRE LOS EGRESOS PRESUPUESTARIOS Y LOS GASTOS CONTABLES		

Nombre del Ente Público	
Conciliación entre los Ingresos Presupuestarios y Contables	
Correspondiente del 01 de enero al 31 de diciembre de 2021	
(Cifras en pesos)	
1. Total de Ingresos Presupuestarios	SXXX
2. Más Ingresos Contables No Presupuestarios	
2.1 Ingresos Financieros	0.00
2.2 Incremento por Variación de Inventarios	0.00
2.3 Disminución del Exceso de Estimaciones por Pérdida o Deterioro u Obsolescencia	0.00
2.4 Disminución del Exceso de Provisiones	0.00
2.5 Otros Ingresos y Beneficios Varios	0.00
2.6 Otros Ingresos Contables No Presupuestarios	0.00
3. Menos Ingresos Presupuestarios No Contables	
3.1 Aprovechamientos Patrimoniales	0.00
3.2 Ingresos Derivados de Financiamientos	0.00
3.3 Otros Ingresos Presupuestarios No Contables	0.00
4. Total de Ingresos Contables	0.00
0.00	
Nombre del Ente Público	
Conciliación entre los Egresos Presupuestarios y los Gastos Contables	
Correspondiente del 01 de enero al 31 de diciembre de 2021	
(Cifras en pesos)	
1. Total de Egresos Presupuestarios	SXXX
2. Menos Egresos Presupuestario No Contables	
2.1 Materias Primas y Materiales de Producción y Comercialización	0.00
2.2 Materiales y Suministros	0.00
2.3 Mobiliario y Equipo de Administración	0.00
2.4 Mobiliario y Equipo Educativo y Recreativo	0.00
2.5 Equipo e Instrumental Médico y de Laboratorio	0.00
2.6 Vehículos y Equipo de Transporte	0.00
2.7 Equipo de Defensa y Seguridad	0.00
2.8 Maquinaria, Otros Equipos y Herramientas	0.00
2.9 Activos Biológicos	0.00
2.10 Bienes Inmuebles	0.00
2.11 Activos Intangibles	0.00
2.12 Obra Pública en Bienes de Dominio Público	0.00
2.13 Obra Pública en Bienes Propios	0.00
2.14 Acciones y Participaciones de Capital	0.00
2.15 Compra de Títulos y Valores	0.00
2.16 Concesión de Prestamos	0.00
2.17 Inversiones en Fideicomisos, Mandatos y Otros Análogos	0.00
2.18 Provisiones para Contingencias y Otras Erogaciones Especiales	0.00
2.19 Amortización de la Deuda Pública	0.00
2.20 Adeudos de Ejercicios Fiscales Anteriores (ADEFAS)	0.00
2.21 Otros Egresos Presupuestales No Contables	0.00
3. Más Gastos Contables No Presupuestarios	
3.1 Estimaciones, Depreciaciones, Deterioros, Obsolescencia y Amortizaciones	0.00
3.2 Provisiones	0.00
3.3 Disminución de Inventarios	0.00
3.4 Aumento por Insuficiencia de Estimaciones por Pérdida o Deterioro u Obsolescencia	0.00
3.5 Aumento por Insuficiencia de Provisiones	0.00
3.6 Otros Gastos	0.00
3.7 Otros Gastos Contables No Presupuestarios	0.00
4. Total de Gastos Contables	0.00
0.00	

Bajo protesta de decir verdad declaramos que los Estados Financieros y sus notas, son razonablemente correctos y son responsabilidad del emisor.


Lic. Joni Jacinta Barajas González
Directora


Lic. María del Refugio Murillo Carbajal
Jefe de Departamento Administrativo

FOMENTO Y DESARROLLO ARTESANAL DEL ESTADO DE CHIHUAHUA

Notas a los Estados Financieros

b) NOTAS DE MEMORIA (CUENTAS DE ORDEN)

Al 31 de diciembre de 2021

CUENTAS DE ORDEN CONTABLES Y PRESUPUESTARIOS

Contables

- Valores
- Emisión de obligaciones
- Avales y garantías
- Juicios

Contratos para Inversión Mediante Proyectos para Prestación de Servicios (PPS) y Similares Bienes concesionados o en comodato

Presupuestarias

- Cuentas de ingresos
- Cuentas de egresos

NO APLICA

Se informará, de manera agrupada, en las Notas a los Estados Financieros las cuenas de orden contables y cuentas de orden presupuestario, considerando al menos lo siguiente:

1. Los valores en custodia de instrumentos prestados a formadores de mercado e instrumentos de crédito recibidos en garantía de los formadores de mercado u otros
2. Por tipo de emisión de instrumento: monto, tasa y vencimiento.
3. Los contratos firmados de construcciones por tipo de contrato
4. El avance que se registra en las cuentas de orden presupuestarias , previo al cierre presupuestario de cada periodo que se reporte

Bajo protesta de decir verdad declaramos que los Estados Financieros y sus notas, son razonablemente correctos y son responsabilidad del emisor.


Lic. Joni Jacinta Barajas González
Directora


Lic. Maria del Refugio Murillo Carbajal
Jefe de Departamento Administrativo


FOMENTO Y DESARROLLO ARTESANAL DEL ESTADO DE CHIHUAHUA
 Notas a los Estados Financieros
c) NOTAS DE GESTIÓN ADMINISTRATIVA
 Al 31 de diciembre de 2021


1. Panorama Económico y Financiero	
Principales condiciones económico - financieras bajo las cuales el ente público estuvo operando	Comercialización de productos artesanales
Su influencia en la toma de decisiones de la administración	
2. Autorización e Historia	
a) Fecha de creación del Ente	El 17 de diciembre de 1994 en el DOF se dio a conocer como Casa de las Artesanías
b) Principales cambios en su estructura	Se modificó su estructura a Fomento y Desarrollo Artesanal del Estado de Chihuahua el 29 de marzo del 2017 publicándose en el DOF el 1 de abril de 2017
3. Organización y Objeto Social	
a) Objeto social	Apoyo a artesanos del estado de Chihuahua
b) Principal actividad	Comercialización de productos artesanales
c) Ejercicio fiscal	2021
d) Régimen jurídico	
e) Consideraciones Fiscales del ente: revelar el tipo de contribuciones que esté obligado a pagar o retener	Persona moral sin Fines de lucro, ISR Relaciones por salarios, ISR retenciones por servicios profesionales, IVA E IVA retenciones.
f) Estructura organizacional básica	
g) Fideicomisos, mandatos y análogos de los cuales es fideicomitente o fideicomisario	
4. Bases de Preparación de los Estados Financieros	
Se informará sobre:	
a) Si se ha observado la normatividad emitida por el CONAC y las disposiciones legales aplicables	
b) Normatividad aplicada para:	
1. Reconocimiento de la Información Financiera	
2. Valuación de la Información Financiera	
3. Revelación de la Información Financiera	
4. Bases de medición utilizadas para la elaboración de los estados financieros y los criterios de su aplicación; por ejemplo:	
I. Costo histórico	
II. Valor de realización	
III. Valor razonable	
IV. Valor de recuperación	
V. Cualquier otro método empleado	
c) Postulados básicos	
d) Normatividad supletoria	
Justificación razonable	
Alineación con los PBCG y las características cualitativas asociadas descritas en el MCGG	
e) Para las entidades que por primera vez estén implementando la base devengado de acuerdo a la Ley de Contabilidad, deberán revelar:	
1. Las nuevas políticas de reconocimiento	
2. Plan de implementación	
3. Los cambios en las políticas, la clasificación y medición de las mismas, así como su impacto en la información financiera	
4. Presentar los últimos estados financieros con la normatividad anteriormente utilizada con las nuevas políticas para fines de comparación en la transición a la base devengado	
5. Políticas de Contabilidad Significativas	
Se informará sobre:	
a) Actualización	
1. Método utilizado para la actualización del valor de:	Se utiliza el Sistema Autorizado de Administración y Contabilidad Gubernamental (SACG) para el registro de todas las operaciones contables.
Activos	A la fecha del 31 de Diciembre del 2021 se tiene un total de \$7,417,538.12
Pasivos	A la fecha del 31 de Diciembre del 2021 se tiene un total de \$1,685,597.03
Hacienda Pública / Patrimonio	A la fecha del 31 de Diciembre del 2021 se tiene un total de \$5,731,941.09
Razones para la elección del Método	
2. Desconexión o reconexión infraccionaria	
b) Realización de operaciones en el extranjero	
Efectos en la información financiera gubernamental	
c) Método de valuación de la inversión en acciones de:	No se cuenta con inversión en acciones
1. Compañías subsidiarias	
2. Compañías no consolidadas	
3. Asociadas	
d) Sistema y método de valuación de inventarios	
Costo de lo vendido	El metodo que se utiliza para la valuación y costeo de inventarios es Microsip es por medio de P.E.P.S
e) Beneficios a empleados	
1. Cálculo de la reserva actuarial	

2. Valor presente de los ingresos esperados comparado con el valor presente de la estimación de gastos tanto de los beneficiarios actuales como futuros	
f) Provisiones	
Objetivo de su creación	
Monto	
Plazo	
g) Reservas	
Objetivo de su creación	
Monto	
Plazo	
h) Cambios en políticas contables y corrección de errores	
Revelación de los efectos que se tendrá en la información financiera del ente público	
Efectos Retrospectivos	
Efectos Prospecivos	
i) Reclasificaciones (movimientos entre cuentas por efectos de cambios en los tipos de operaciones)	
j) Depuración y cancelación de saldos	
6. Posición en Moneda Extranjera y Protección por Riesgo Cambiario	
Se informará, por cada tipo de moneda extranjera que se encuentre en los rubros de activo y pasivo, sobre:	
a) Activos en moneda extranjera	
b) Pasivos en moneda extranjera	
c) Posición en moneda extranjera	
d) Tipo de cambio	
e) Equivalente en moneda nacional	
Métodos de protección de riesgo por variaciones en el tipo de cambio	
7. Reporte Analítico del Activo	
Debe mostrarse la siguiente información:	
a) Vida útil o porcentajes de depreciación, deterioro o amortización utilizados en los diferentes tipos de activos	Los Activos se encuentran en buen estado hasta el momento y con una buena vida útil. Y los porcentajes de depreciación utilizados son según la ley del ISR.
b) Cambios en el porcentaje de depreciación o valor residual de los activos	
c) Importe de los gastos capitalizados en el ejercicio	
1. Gastos Financieros	
2. Gastos de investigación	
3. Gastos de desarrollo	
d) Riesgos por tipo de cambio o tipo de interés de las inversiones financieras	
e) Valor activado en el ejercicio de los bienes construidos por la entidad	
f) Otras circunstancias de carácter significativo que afecten el activo	
1. Bienes en garantía	
2. Señalados en embargos	
3. Litigios	
4. Títulos de inversiones entregados en garantías	
5. Baja significativa del valor de inversiones financieras	
6. Otros	
g) Desmantelamiento de Activos	
1. Procedimientos	
2. Implicaciones	
3. Efectos contables	
h) Administración de Activos	
Planeación con el objetivo de que el ente los utilice de manera más efectiva	
Principales variaciones en el activo	
a) Inversiones en valores.	
b) Patrimonio de Organismos descentralizados de Control Presupuestario Indirecto.	
c) Inversiones en empresas de participación mayoritaria.	
d) Inversiones en empresas de participación minoritaria.	
e) Patrimonio de organismos descentralizados de control presupuestario directo, según corresponda.	
8. Fideicomisos, Mandatos y Análogos	
Se deberá informar:	
a) Por ramo administrativo que los reporta.	
b) Enlistar los de mayor monto de disponibilidad, relacionando aquéllos que conforman el 80% de las disponibilidades	
9. Reporte de la Recaudación	
a) Análisis del comportamiento de la recaudación correspondiente al Ente Público o cualquier tipo de ingreso.	
1. Ingresos locales	
2. Ingresos federales	

b) Proyección de la recaudación e ingresos en mediano plazo	
10. Información sobre la Deuda y el Reporte Analítico de la Deuda	
a) Indicadores (tomando, como mínimo, un período igual o menor a 5 años)	
1. Deuda respecto al PIB	
2. Deuda respecto a la recaudación	
b) Valor gubernamental o instrumento financiero en que se	
Intereses	
Comisiones	
Tasa	
Perfil de vencimiento	
Otros gastos de la deuda	
11. Calificaciones Otorgadas	
Informar, tanto del Ente Público como de cualquier transacción realizada, que haya sido sujeta a una calificación crediticia	
12. Proceso de Mejora	
Se informará de:	
a) Principales Políticas de control interno	El organismo se adecúa y cumple los lineamientos de control interno, según lo señala la función pública.
b) Medidas de desempeño financiero, metas y alcance	
13. Información por Segmentos	
Cuando se considere necesario se podrá revelar la información financiera de manera segmentada	
14. Eventos Posteriores al Cierre	
Efecto de los estados financieros del ente público de aquellos hechos ocurridos en el período posterior al que se informa, que proporcionen mayor evidencia sobre eventos que le afecten económicamente y que no se conocían a la fecha de cierre.	
15. Partes relacionadas	
Se debe establecer por escrito que no existen partes relacionadas que pudieran ejercer influencia significativa sobre la toma de decisiones financieras y operativas	

Bajo protesta de decir verdad declaramos que los Estados Financieros y sus notas, son razonablemente correctos y son responsabilidad del emisor.


 Lic. Joni Jacinta Barajas González
 Directora


 Lic. María del Refugio Murillo Carbajal
 Jefe de Departamento Administrativo

FOMENTO Y DESARROLLO ARTESANAL DEL ESTADO DE CHIHUAUA

Estado Analítico del Activo

Del 01 de enero al 31 de diciembre de 2021

Concepto	Saldo Inicial 1	Cargos del Periodo 2	Abonos del Periodo 3	Saldo Final 4 (1 + 2 - 3)	Variación del Periodo 5 (4 - 1)
ACTIVO	7,277,959.11	44,522,208.98	44,382,629.97	7,417,538.12	139,579.01
Activo Circulante	5,486,759.03	43,882,680.35	43,766,226.57	5,603,212.81	116,453.78
Efectivo y Equivalentes	2,497,642.65	22,582,121.29	22,844,202.40	2,235,561.54	-262,081.11
Derechos a Recibir Efectivo o Equivalentes	362,796.47	18,380,512.31	17,830,420.91	912,887.87	550,091.40
Derechos a Recibir Bienes o Servicios	0.00	0.00	0.00	0.00	0.00
Inventarios	2,626,319.91	2,920,046.75	3,091,603.26	2,454,763.40	-171,556.51
Almacenes	0.00	0.00	0.00	0.00	0.00
Estimación por Pérdida o Deterioro de Activos Circulantes	0.00	0.00	0.00	0.00	0.00
Otros Activos Circulantes	0.00	0.00	0.00	0.00	0.00
Activo No Circulante	1,791,200.08	639,528.63	616,403.40	1,814,325.31	23,125.23
Inversiones Financieras a Largo Plazo	0.00	0.00	0.00	0.00	0.00
Derechos a Recibir Efectivo o Equivalentes a Largo Plazo	0.00	0.00	0.00	0.00	0.00
Bienes Inmuebles, Infraestructura y Construcciones en Proceso	0.00	0.00	0.00	0.00	0.00
Bienes Muebles	2,728,905.78	576,719.33	62,809.30	3,242,815.81	513,910.03
Activos Intangibles	65,188.02	0.00	0.00	65,188.02	0.00
Depreciación, Deterioro y Amortización Acumulada de Bienes	-1,002,893.72	62,809.30	553,594.10	-1,493,678.52	-490,784.80
Activos Diferidos	0.00	0.00	0.00	0.00	0.00
Estimación por Pérdida o Deterioro de Activos no Circulantes	0.00	0.00	0.00	0.00	0.00
Otros Activos no Circulantes	0.00	0.00	0.00	0.00	0.00

Bajo protesta de decir verdad declaramos que los Estados Financieros y sus notas, son razonablemente correctos y son responsabilidad del emisor.

Lic. Joni Jacinta Barajas González
Directora


Lic. María del Refugio Murillo Carbajal
Jefe de Departamento Administrativo

FOMENTO Y DESARROLLO ARTESANAL DEL ESTADO DE CHIHUAHUA

Estado Analítico de la Deuda y Otros Pasivos
Del 01 de enero al 31 de diciembre de 2021

Denominación de las Deudas	Moneda de Contratación	Institución Acreedora	Saldo Inicial del Período	Saldo Final del Período
DEUDA PÚBLICA				
Corto Plazo				
Deuda Interna				
Instituciones de Crédito	PESO	MÉXICO	0.00	0.00
Títulos y Valores	PESO	MÉXICO	0.00	0.00
Arrendamientos Financieros	PESO	MÉXICO	0.00	0.00
Deuda Externa				
Organismos Financieros Internacionales	PESO	MÉXICO	0.00	0.00
Deuda Bilateral	PESO	MÉXICO	0.00	0.00
Títulos y Valores	PESO	MÉXICO	0.00	0.00
Arrendamientos Financieros	PESO	MÉXICO	0.00	0.00
Subtotal Corto Plazo	PESO	MÉXICO	0.00	0.00
Largo Plazo				
Deuda Interna				
Instituciones de Crédito	PESO	MÉXICO	0.00	0.00
Títulos y Valores	PESO	MÉXICO	0.00	0.00
Arrendamientos Financieros	PESO	MÉXICO	0.00	0.00
Deuda Externa				
Organismos Financieros Internacionales	PESO	MÉXICO	0.00	0.00
Deuda Bilateral	PESO	MÉXICO	0.00	0.00
Títulos y Valores	PESO	MÉXICO	0.00	0.00
Arrendamientos Financieros	PESO	MÉXICO	0.00	0.00
Subtotal Largo Plazo	PESO	MÉXICO	0.00	0.00
Otros Pasivos				
Total Deuda y Otros Pasivos	PESO	MÉXICO	1,229,751.10	1,685,597.03
			1,229,751.10	1,685,597.03

Bajo protesta de decir verdad declaramos que los Estados Financieros y sus notas, son razonablemente correctos y son responsabilidad del emisor.



Lic. Joni Jacinta Barajas González
Directora



Lic. María del Refugio Murillo Carbajal
Jefe de Departamento Administrativo

FOMENTO Y DESARROLLO ARTESANAL DEL ESTADO DE CHIHUAHUA

Estado Analítico de Ingresos
Del 01 de enero al 31 de diciembre de 2021

Rubro de Ingresos	Ingreso					Diferencia (6= 5-1)
	Estimado 1	Ampliaciones y Reducciones 2	Modificado (3= 1 + 2)	Devengado 4	Recaudado 5	
Impuestos	0.00	0.00	0.00	0.00	0.00	0.00
Cuotas y Aportaciones de Seguridad Social	0.00	0.00	0.00	0.00	0.00	0.00
Contribuciones de Mejoras	0.00	0.00	0.00	0.00	0.00	0.00
Derechos	0.00	0.00	0.00	0.00	0.00	0.00
Productos	0.00	0.00	0.00	0.00	0.00	0.00
Aprovechamientos	0.00	0.00	0.00	0.00	0.00	0.00
Ingresos por Venta de Bienes, Presentación de Servicios y Otros Ingresos	2,800,000.00	62,809.30	62,809.30	62,809.30	62,809.30	62,809.30
Participaciones, Aportaciones, Convenios, Incentivos Derivados de la Colaboración Fiscal y Fondos Distintos de Aportaciones	0.00	4,478,934.46	7,278,934.46	7,196,560.85	7,196,560.85	4,396,560.85
Transferencias, Asignaciones, Subsidios y Pensiones, y Jubilaciones	0.00	0.00	0.00	0.00	0.00	0.00
Ingresos Derivados de Financiamientos	7,357,697.70	1,661,754.12	9,019,451.82	9,019,451.82	9,019,451.82	1,661,754.12
	0.00	0.00	0.00	0.00	0.00	0.00
Total	10,157,697.70	6,203,497.88	16,361,195.68	16,278,821.97	16,278,821.97	6,121,124.27
				Ingresos excedentes		

Lic/ Joni Jacinta Barajas González
Directora

Lic. María del Refugio Murillo Carbajal
Jefe de Departamento Administrativo

FOMENTO Y DESARROLLO ARTESANAL DEL ESTADO DE CHIHUAHUA
 Estado Analítico de Ingresos
 Del 01 de enero al 31 de diciembre de 2021

Estado Analítico de Ingresos Por Fuente de Financiamiento

	Ingreso					Diferencia (8= 5 - 1)
	Estimado 1	Ampliaciones y Reducciones 2	Modificado (3= 1 + 2)	Devengado 4	Recaudado 5	
Ingresos del Poder Ejecutivo Federal o Estatal y de los Municipios						
Impuestos	0.00	0.00	0.00	62,809.00	62,809.00	62,809.00
Cuotas y Aportaciones de Seguridad Social	0.00	0.00	0.00	0.00	0.00	0.00
Contribuciones de Mejoras	0.00	0.00	0.00	0.00	0.00	0.00
Derechos	0.00	0.00	0.00	0.00	0.00	0.00
Productos	0.00	0.00	0.00	0.00	0.00	0.00
Aprovechamientos	0.00	0.00	0.00	0.00	0.00	0.00
Participaciones, Aportaciones, Convenios, Incentivos Derivados de la Colaboración Fiscal y Fondos Distintos de Aportaciones	0.00	0.00	0.00	62,809.00	62,809.00	62,809.00
Transferencias, Asignaciones, Subsidios y Subvenciones, y Pensiones y Jubilaciones	0.00	0.00	0.00	0.00	0.00	0.00
	0.00	0.00	0.00	0.00	0.00	0.00
Ingresos de los Entes Públicos de los Poderes Legislativo y Judicial, de los Órganos Autónomos y del Sector Paraestatal o Paramunicipal, así como de las Empresas Productivas del Estado						
Cuotas y Aportaciones de Seguridad Social	10,157,698.00	0.00	10,157,698.00	16,216,013.00	16,216,013.00	6,058,315.00
Productos	0.00	0.00	0.00	0.00	0.00	0.00
Ingresos por Venta de Bienes, Presentación de Servicios y Otros Ingresos	0.00	0.00	0.00	0.00	0.00	0.00
Transferencias, Asignaciones, Subsidios y Subvenciones, y Pensiones y Jubilaciones	2,800,000.00	0.00	2,800,000.00	7,196,561.00	7,196,561.00	4,396,561.00
	7,357,698.00	0.00	7,357,698.00	9,019,452.00	9,019,452.00	1,661,754.00
Ingresos Derivados de Financiamientos						
Ingresos Derivados de Financiamientos	0.00	0.00	0.00	0.00	0.00	0.00
	0.00	0.00	0.00	0.00	0.00	0.00
Total	10,157,698.00	0.00	10,157,698.00	16,278,822.00	16,278,822.00	6,121,124.00
				Ingresos excedentes		

Lic. Joni Jacinta Barajas González
 Directora

Lic. María del Refugio Murillo Carbajal
 Jefe de Departamento Administrativo

FOMENTO Y DESARROLLO ARTESANAL DEL ESTADO DE CHIHUAHUA

Estado Analítico del Ejercicio del Presupuesto de Egresos

Clasificación Administrativa

Del 01 de enero al 31 de diciembre de 2021

Concepto	Egresos						Subejercicio
	Aprobado	Ampliaciones/ (Reducciones)	Modificado	Devengado	Pagado		
	1	2	3 = (1+2)	4	5	6 = (3 - 4)	
OFICINA DEL DIRECTOR	1,269,437.00	126,988.00	1,396,425.00	1,376,780.00	1,376,780.00	19,645.00	
DEPTO. ADMINISTRATIVO	985,394.00	526,040.00	1,511,435.00	1,490,170.00	1,490,170.00	21,265.00	
DEPTO. DE COMERCIALIZACION	5,720,238.00	2,202,358.00	7,922,596.00	7,803,582.00	7,803,582.00	119,014.00	
DEPTO. DE DESARROLLO ARTESANAL	609,776.00	1,254,286.00	1,864,062.00	1,796,771.00	1,796,771.00	67,291.00	
DEPTO. DE FOMENTO Y DIFUSION ARTESANAL	1,572,853.00	-112,359.00	1,460,494.00	1,422,546.00	1,422,546.00	37,948.00	
Total del Gasto	10,157,698.00	3,997,313.00	14,155,011.00	13,889,849.00	13,889,849.00	265,162.00	

Lic. Jonj Jacinta Barajas González
Directora


Lic. María del Refugio Murillo Carbajal
Jefe Departamento Administrativo

FOMENTO Y DESARROLLO ARTESANAL DEL ESTADO DE CHIHUAHUA
 Estado Analítico del Ejercicio del Presupuesto de Egresos
 Clasificación Económica (por Tipo de Gasto)
 Del 01 de enero al 31 de diciembre de 2021

Concepto	Egresos						Subejercicio 6 = (3 - 4)
	Aprobado	Ampliaciones/ (Reducciones)	Modificado	Devengado	Pagado		
	1	2	3 = (1+2)	4	5		
Gasto Corriente	10,157,697.70	3,605,069.24	13,762,766.94	13,497,701.38	13,497,701.38		265,065.56
Gasto de Capital	0.00	392,244.46	392,244.46	392,147.33	392,147.33		97.13
Amortización de la Deuda y Disminución de Pasivos	0.00	0.00	0.00	0.00	0.00		0.00
Pensiones y Jubilaciones	0.00	0.00	0.00	0.00	0.00		0.00
Participaciones	0.00	0.00	0.00	0.00	0.00		0.00
Total del Gasto	10,157,697.70	3,997,313.70	14,155,011.40	13,889,848.71	13,889,848.71		265,162.69

Lic. Joni Jacinta Barajas González
 Directora


 Lic. María del Refugio Murillo Carbajal
 Jefe de Departamento Administrativo

FOMENTO Y DESARROLLO ARTESANAL DEL ESTADO DE CHIHUAHUA
 Estado Analítico del Ejercicio del Presupuesto de Egresos
 Clasificación por Objeto del Gasto (Capítulo y Concepto)
 Del 01 de enero al 31 de diciembre de 2021

Concepto	Egresos					Subejercicio 6 = (3 - 4)
	Aprobado	Ampliaciones/ (Reducciones)	Modificado	Devengado	Pagado	
	1	2	3 = (1+2)	4	5	
Servicios Personales	7,357,697.70	4,122.10	7,361,819.80	7,246,758.87	7,246,758.87	115,060.93
Remuneraciones al Personal de Carácter Permanente	4,248,852.01	0.00	4,248,852.01	4,232,594.66	4,232,594.66	16,257.35
Remuneraciones al Personal de Carácter Transitorio	35,468.66	0.00	35,468.66	35,468.66	35,468.66	0.00
Remuneraciones Adicionales y Especiales	1,639,893.46	999.60	1,640,893.06	1,571,726.84	1,571,726.84	69,166.22
Seguridad Social	1,112,843.57	0.00	1,112,843.57	1,098,292.77	1,098,292.77	14,550.80
Otras Prestaciones Sociales y Económicas	269,640.00	3,122.50	272,762.50	264,019.51	264,019.51	8,742.99
Previsiones	0.00	0.00	0.00	0.00	0.00	0.00
Pago de Estímulos a Servidores Públicos	51,000.00	0.00	51,000.00	44,656.43	44,656.43	6,343.57
Materiales y Suministros	2,000,000.00	1,372,033.77	3,372,033.77	3,324,924.32	3,324,924.32	47,109.45
Materiales de Administración, Emisión de Documentos y Artículos Oficiales	0.00	127,950.00	127,950.00	127,316.06	127,316.06	633.94
Alimentos y Utensilios	0.00	21,900.00	21,900.00	20,816.92	20,816.92	1,083.08
Materias Primas y Materiales de Producción y Comercialización	2,000,000.00	925,299.00	2,925,299.00	2,884,035.27	2,884,035.27	41,263.73
Materiales y Artículos de Construcción y de Reparación	0.00	0.00	0.00	0.00	0.00	0.00
Productos Químicos, Farmacéuticos y de Laboratorio	0.00	7,500.00	7,500.00	7,091.90	7,091.90	408.10
Combustibles, Lubricantes y Aditivos	0.00	156,734.77	156,734.77	154,099.76	154,099.76	2,635.01
Vestuario, Blancos, Prendas de Protección y Artículos Deportivos	0.00	0.00	0.00	0.00	0.00	0.00
Materiales y Suministros Para Seguridad	0.00	0.00	0.00	0.00	0.00	0.00
Herramientas, Refacciones y Accesorios Menores	0.00	132,650.00	132,650.00	131,564.41	131,564.41	1,085.59
Servicios Generales	500,000.00	1,392,966.23	1,892,966.23	1,838,580.08	1,838,580.08	54,386.15
Servicios Básicos	0.00	132,900.00	132,900.00	123,234.98	123,234.98	9,665.02
Servicios de Arrendamiento	0.00	150,337.00	150,337.00	136,628.26	136,628.26	13,708.74
Servicios Profesionales, Científicos, Técnicos y Otros Servicios	200,000.00	-94,100.00	105,900.00	105,376.47	105,376.47	523.53
Servicios Financieros, Bancarios y Comerciales	0.00	428,166.00	428,166.00	425,447.09	425,447.09	2,718.91
Servicios de Instalación, Reparación, Mantenimiento y Conservación	0.00	252,950.00	252,950.00	252,801.88	252,801.88	148.12
Servicios de Comunicación Social y Publicidad	300,000.00	-102,599.00	197,401.00	196,923.38	196,923.38	477.62
Servicios de Traslado y Viáticos	0.00	342,577.00	342,577.00	316,004.45	316,004.45	26,572.55
Servicios Oficiales	0.00	133,212.23	133,212.23	133,127.01	133,127.01	85.22
Otros Servicios Generales	0.00	149,523.00	149,523.00	149,036.56	149,036.56	486.44
Transferencias, Asignaciones, Subsidios y Otras Ayudas	300,000.00	835,947.14	1,135,947.14	1,087,438.11	1,087,438.11	48,509.03
Transferencias Internas y Asignaciones al Sector Público	0.00	468,019.19	468,019.19	419,961.19	419,961.19	48,058.00
Transferencias al Resto del Sector Público	0.00	0.00	0.00	0.00	0.00	0.00
Subsidios y Subvenciones	0.00	0.00	0.00	0.00	0.00	0.00
Ayudas Sociales	300,000.00	367,927.95	667,927.95	667,476.92	667,476.92	451.03
Pensiones y Jubilaciones	0.00	0.00	0.00	0.00	0.00	0.00
Transferencias a Fideicomisos, Mandatos y Otros Análogos	0.00	0.00	0.00	0.00	0.00	0.00
Transferencias a la Seguridad Social	0.00	0.00	0.00	0.00	0.00	0.00
Donativos	0.00	0.00	0.00	0.00	0.00	0.00
Transferencias al Exterior	0.00	0.00	0.00	0.00	0.00	0.00
Bienes Muebles, Inmuebles e Intangibles	0.00	392,244.46	392,244.46	392,147.33	392,147.33	97.13
Mobiliario y Equipo de Administración	0.00	337,239.65	337,239.65	337,142.52	337,142.52	97.13
Mobiliario y Equipo Educativo y Recreativo	0.00	0.00	0.00	0.00	0.00	0.00
Equipo e Instrumental Médico y de Laboratorio	0.00	0.00	0.00	0.00	0.00	0.00
Vehículos y Equipo de Transporte	0.00	0.00	0.00	0.00	0.00	0.00
Equipo de Defensa y Seguridad	0.00	0.00	0.00	0.00	0.00	0.00
Maquinaria, Otros Equipos y Herramientas	0.00	0.00	0.00	0.00	0.00	0.00
Activos Biológicos	0.00	55,004.81	55,004.81	55,004.81	55,004.81	0.00
Bienes Inmuebles	0.00	0.00	0.00	0.00	0.00	0.00
Activos Intangibles	0.00	0.00	0.00	0.00	0.00	0.00
Inversión Pública	0.00	0.00	0.00	0.00	0.00	0.00
Obra Pública en Bienes de Dominio Público	0.00	0.00	0.00	0.00	0.00	0.00
Obra Pública en Bienes Propios	0.00	0.00	0.00	0.00	0.00	0.00
Proyectos Productivos y Acciones de Fomento	0.00	0.00	0.00	0.00	0.00	0.00
Inversiones Financieras y Otras Provisiones	0.00	0.00	0.00	0.00	0.00	0.00
Inversiones Para el Fomento de Actividades Productivas	0.00	0.00	0.00	0.00	0.00	0.00
Acciones y Participaciones de Capital	0.00	0.00	0.00	0.00	0.00	0.00
Compra de Títulos y Valores	0.00	0.00	0.00	0.00	0.00	0.00
Concesión de Préstamos	0.00	0.00	0.00	0.00	0.00	0.00
Inversiones en Fideicomisos, Mandatos y Otros Análogos	0.00	0.00	0.00	0.00	0.00	0.00
Otras Inversiones Financieras	0.00	0.00	0.00	0.00	0.00	0.00
Provisiones para Contingencias y Otras Erogaciones Especiales	0.00	0.00	0.00	0.00	0.00	0.00
Participaciones y Aportaciones (H=h1+h2+h3)	0.00	0.00	0.00	0.00	0.00	0.00
Participaciones	0.00	0.00	0.00	0.00	0.00	0.00
Aportaciones	0.00	0.00	0.00	0.00	0.00	0.00
Convenios	0.00	0.00	0.00	0.00	0.00	0.00
Deuda Pública	0.00	0.00	0.00	0.00	0.00	0.00
Amortización de la Deuda Pública	0.00	0.00	0.00	0.00	0.00	0.00
Intereses de la Deuda Pública	0.00	0.00	0.00	0.00	0.00	0.00
Comisiones de la Deuda Pública	0.00	0.00	0.00	0.00	0.00	0.00
Gastos de la Deuda Pública	0.00	0.00	0.00	0.00	0.00	0.00
Costo por Coberturas	0.00	0.00	0.00	0.00	0.00	0.00
Apoyos Financieros	0.00	0.00	0.00	0.00	0.00	0.00
Adeudos de Ejercicios Fiscales Anteriores (ADEFAS)	0.00	0.00	0.00	0.00	0.00	0.00
Total del Gasto	10,157,697.70	3,997,313.70	14,155,011.40	13,889,848.71	13,889,848.71	265,162.69

Lic. Joni Jacinta Barajas González
 Directora

Lic. María del Refugio Munillo Carbajal
 Jefe de Departamento Administrativo


FOMENTO Y DESARROLLO ARTESANAL DEL ESTADO DE CHIHUAHUA

Estado Analítico del Ejercicio del Presupuesto de Egresos

Clasificación Funcional (Finalidad y Función)

Del 01 de enero al 31 de diciembre de 2021

Concepto	Egresos					Subejercicio 6 = (3 - 4)
	Aprobado	Ampliaciones/ (Reducciones)	Modificado	Devengado	Pagado	
	1	2	3 = (1 + 2)	4	5	
Gobierno	0.00	0.00	0.00	0.00	0.00	0.00
Legislación	0.00	0.00	0.00	0.00	0.00	0.00
Justicia	0.00	0.00	0.00	0.00	0.00	0.00
Coordinación de la Política de Gobierno	0.00	0.00	0.00	0.00	0.00	0.00
Relaciones Exteriores	0.00	0.00	0.00	0.00	0.00	0.00
Asuntos Financieros y Hacendarios	0.00	0.00	0.00	0.00	0.00	0.00
Seguridad Nacional	0.00	0.00	0.00	0.00	0.00	0.00
Asuntos de Orden Público y de Seguridad Interior	0.00	0.00	0.00	0.00	0.00	0.00
Otros Servicios Generales	0.00	0.00	0.00	0.00	0.00	0.00
Desarrollo Social	0.00	0.00	0.00	0.00	0.00	0.00
Protección Ambiental	0.00	0.00	0.00	0.00	0.00	0.00
Vivienda y Servicios a la Comunidad	0.00	0.00	0.00	0.00	0.00	0.00
Salud	0.00	0.00	0.00	0.00	0.00	0.00
Recreación, Cultura y Otras Manifestaciones Sociales	0.00	0.00	0.00	0.00	0.00	0.00
Educación	0.00	0.00	0.00	0.00	0.00	0.00
Protección Social	0.00	0.00	0.00	0.00	0.00	0.00
Otros Asuntos Sociales	0.00	0.00	0.00	0.00	0.00	0.00
Desarrollo Económico	10,157,697.70	3,997,313.70	14,155,011.40	13,889,848.71	13,889,848.71	265,162.69
Asuntos Económicos, Comerciales y Laborales en General	0.00	0.00	0.00	0.00	0.00	0.00
Agropecuaria, Silvicultura, Pesca y Caza	0.00	0.00	0.00	0.00	0.00	0.00
Combustibles y Energía	0.00	0.00	0.00	0.00	0.00	0.00
Minería, Manufacturas y Construcción	0.00	0.00	0.00	0.00	0.00	0.00
Transporte	0.00	0.00	0.00	0.00	0.00	0.00
Comunicaciones	0.00	0.00	0.00	0.00	0.00	0.00
Turismo	0.00	0.00	0.00	0.00	0.00	0.00
Ciencia, Tecnología e Innovación	0.00	0.00	0.00	0.00	0.00	0.00
Otras Industrias y Otros Asuntos Económicos	10,157,697.70	3,997,313.70	14,155,011.40	13,889,848.71	13,889,848.71	265,162.69
Otras no Clasificadas en Funciones Anteriores	0.00	0.00	0.00	0.00	0.00	0.00
Transacciones de la Deuda Pública / Costo Financiero de la Deuda	0.00	0.00	0.00	0.00	0.00	0.00
Transferencias, Participaciones y Aportaciones Entre Diferentes Niveles y Ordenes de Gobierno	0.00	0.00	0.00	0.00	0.00	0.00
Saneario del Sistema Financiero	0.00	0.00	0.00	0.00	0.00	0.00
Adeudos de Ejercicios Fiscales Anteriores	0.00	0.00	0.00	0.00	0.00	0.00
	10,157,697.70	3,997,313.70	14,155,011.40	13,889,848.71	13,889,848.71	265,162.69


Lic. Joni Jacinta Barajas González
Directora


Lic. María del Refugio Murillo Carbajal
Jefe de Departamento Administrativo

FOMENTO Y DESARROLLO ARTESANAL DEL ESTADO DE CHIHUAHUA

Endeudamiento Neto

Del 01 de enero al 31 de diciembre de 2021

Identificación de Crédito o Instrumento	Contratación / Colocación	Amortización	Endeudamiento Neto
	A	B	C = A - B
	Créditos Bancarios		
			0.00
			0.00
			0.00
			0.00
			0.00
			0.00
			0.00
			0.00
Total de Créditos Bancarios	0.00		0.00
	Otros Instrumentos de Deuda		
			0.00
			0.00
			0.00
			0.00
			0.00
			0.00
			0.00
			0.00
			0.00
Total Otros Instrumentos de Deuda	0.00		0.00
TOTAL	0.00		0.00

Lic. Joni Jacinta Barajas González
Directora

Lic. María del Refugio Murillo Carbajal
Jefe de Departamento Administrativo

FOMENTO Y DESARROLLO ARTESANAL DEL ESTADO DE CHIHUAHUA

Intereses de la Deuda

Del 01 de enero al 31 de diciembre de 2021

Identificación de Crédito o Instrumento

Devengado

Créditos Bancarios

Pagado

Total de Intereses de Créditos Bancarios

0.00

0.00

Otros Instrumentos de Deuda

Total de Intereses de Otros Instrumentos de Deuda

0.00

0.00

TOTAL

0.00

0.00

Lic. Joni Jacinta Barajas González
Directora


Lic. María del Refugio Murillo Carbajal
Jefe de Departamento Administrativo

FOMENTO Y DESARROLLO ARTESANAL DEL ESTADO DE CHIHUAHUA

Flujo de Fondos

Del 01 de enero al 31 de diciembre de 2021

Concepto	Estimado	Ampliaciones y Reducciones	Modificado	Devengado	Recaudado
	1	2	(3= 1 + 2)	4	5
Ingresos					
Impuestos	0.00	0.00	0.00	0.00	0.00
Cuotas y Aportaciones de Seguridad Social	0.00	0.00	0.00	0.00	0.00
Contribuciones de Mejoras	0.00	0.00	0.00	0.00	0.00
Derechos	0.00	0.00	0.00	0.00	0.00
Productos	0.00	0.00	0.00	0.00	0.00
Aprovechamientos	0.00	0.00	0.00	0.00	0.00
Ingresos por Venta de Bienes, Presentación de Servicios y Otros Ingresos	2,800,000.00	62,809.30	62,809.30	62,809.30	62,809.30
Participaciones, Aportaciones, Convenios, Incentivos Derivados de la Colaboración Fiscal y Fondos Distintos de Aportaciones	0.00	4,478,934.46	7,278,934.46	7,196,560.85	7,196,560.85
Transferencias, Asignaciones, Subsidios y Subvenciones, y Pensiones y Jubilaciones	7,357,697.70	1,661,754.12	9,019,451.82	9,019,451.82	9,019,451.82
Ingresos Derivados de Financiamientos	0.00	0.00	0.00	0.00	0.00
Total de Ingresos	10,157,697.70	6,203,497.88	16,361,195.58	16,278,821.97	16,278,821.97
Egresos					
Servicios Personales	7,357,697.70	4,122.10	7,361,819.80	7,246,758.87	7,246,758.87
Materiales y Suministros	2,000,000.00	1,372,033.77	3,372,033.77	3,324,924.32	3,324,924.32
Servicios Generales	500,000.00	1,392,966.23	1,892,966.23	1,838,580.08	1,838,580.08
Transferencias, Asignaciones, Subsidios y Otras Ayudas	300,000.00	835,947.14	1,135,947.14	1,087,438.11	1,087,438.11
Bienes Muebles, Inmuebles e Intangibles	0.00	392,244.46	392,244.46	392,147.33	392,147.33
Inversión Pública	0.00	0.00	0.00	0.00	0.00
Inversiones Financieras y Otras Provisiones	0.00	0.00	0.00	0.00	0.00
Participaciones y Aportaciones	0.00	0.00	0.00	0.00	0.00
Deuda Pública	0.00	0.00	0.00	0.00	0.00
Total de Egresos	10,157,697.70	3,997,313.70	14,155,011.40	13,889,848.71	13,889,848.71
Superávit	0.00	2,206,184.18	2,206,184.18	2,388,973.26	2,388,973.26

Lic. Joni Jacinta Barajas González
Directora

[Firma]

Lic. María del Refugio Murillo Carbajal
Jefe de Departamento Administrativo

FOMENTO Y DESARROLLO ARTESANAL DEL ESTADO DE CHIHUAHUA

Gasto por Categoría Programática
Del 01 de enero al 31 de diciembre de 2021

Concepto	Egresos					Subejercicio 6 = (3 - 4)
	Aprobado	Ampliaciones/ (Reducciones)	Modificado	Devengado	Pagado	
	1	2	3 = (1 + 2)	4	5	
Programas						
Subsidios: Sector Social y Privado o Entidades Federativas y Municipios	0.00	0.00	0.00	0.00	0.00	0.00
Sujetos a Reglas de Operación	0.00	0.00	0.00	0.00	0.00	0.00
Otros Subsidios	0.00	0.00	0.00	0.00	0.00	0.00
Desempeño de las Funciones	10,157,697.70	3,997,313.70	14,155,011.40	13,889,848.71	13,889,848.71	265,162.69
Prestación de Servicios Públicos	10,157,697.70	3,997,313.70	14,155,011.40	13,889,848.71	13,889,848.71	265,162.69
Provisión de Bienes Públicos	0.00	0.00	0.00	0.00	0.00	0.00
Planeación, seguimiento y evaluación de políticas públicas	0.00	0.00	0.00	0.00	0.00	0.00
Promoción y fomento	0.00	0.00	0.00	0.00	0.00	0.00
Regulación y supervisión	0.00	0.00	0.00	0.00	0.00	0.00
Funciones de las Fuerzas Armadas (Únicamente Gobierno Federal)	0.00	0.00	0.00	0.00	0.00	0.00
Específicos	0.00	0.00	0.00	0.00	0.00	0.00
Proyectos de Inversión	0.00	0.00	0.00	0.00	0.00	0.00
Administrativos y de Apoyo	0.00	0.00	0.00	0.00	0.00	0.00
Apoyo al proceso presupuestario y para mejorar la eficiencia institucional	0.00	0.00	0.00	0.00	0.00	0.00
Apoyo a la función pública y al mejoramiento de la gestión	0.00	0.00	0.00	0.00	0.00	0.00
Operaciones ajenas	0.00	0.00	0.00	0.00	0.00	0.00
Compromisos	0.00	0.00	0.00	0.00	0.00	0.00
Obligaciones de cumplimiento de resolución jurisdiccional	0.00	0.00	0.00	0.00	0.00	0.00
Desastres Naturales	0.00	0.00	0.00	0.00	0.00	0.00
Obligaciones	0.00	0.00	0.00	0.00	0.00	0.00
Pensiones y jubilaciones	0.00	0.00	0.00	0.00	0.00	0.00
Aportaciones a la seguridad social	0.00	0.00	0.00	0.00	0.00	0.00
Aportaciones a fondos de estabilización	0.00	0.00	0.00	0.00	0.00	0.00
Aportaciones a fondos de inversión y reestructura de pensiones	0.00	0.00	0.00	0.00	0.00	0.00
Programas de Gasto Federalizado (Gobierno Federal)	0.00	0.00	0.00	0.00	0.00	0.00
Gasto Federalizado	0.00	0.00	0.00	0.00	0.00	0.00
Participaciones a entidades federativas y municipios	0.00	0.00	0.00	0.00	0.00	0.00
Costo financiero, deuda o apoyos a deudores y ahorradores de la banca	0.00	0.00	0.00	0.00	0.00	0.00
Adeudos de ejercicios fiscales anteriores	0.00	0.00	0.00	0.00	0.00	0.00
Total del Gasto	10,157,697.70	3,997,313.70	14,155,011.40	13,889,848.71	13,889,848.71	265,162.69

Lic. Joni Jacinta Barajás González
Directora


Lic. Maria del Refugio Murillo Carbajal
Jefe de Departamento Administrativo


FOMENTO Y DESARROLLO ARTESANAL DEL ESTADO DE CHIHUAHUA

Programas y Proyectos de Inversión
Al 31 de diciembre de 2021

Descripción

NO APLICA


Lic. Joni Jacinta Barajas González
Directora


Lic. María del Refugio Murillo Carbajal
Jefe de Departamento Administrativo

FOMENTO Y DESARROLLO ARTESANAL

Indicadores de Resultados Cu			INDICADOR			PROGRAMA			CONAC			DEPENDENCIA			EJERCICIO					
NIVEL	NOMBRE NIVEL	TIPO																		
FIN		Estratégico	Variación porcentual de las personas integrantes de las familias de las y los artesanos									1S051B1 / E203T2 - ECONOMÍA, INNOVACIÓN, DE			411 - FOMENTO Y DESARROLLO A S 051 B1			2021		
COMPONENTE		Estratégico	Variación porcentual de las y los artesanos indígenas de las regiones beneficiadas.									1S051B1 / E203T2 - ECONOMÍA, INNOVACIÓN, DE			411 - FOMENTO Y DESARROLLO A S 051 B1			2021		
ACTIVIDAD	C01	Estratégico	Variación porcentual de las y los artesanos indígenas de las regiones beneficiadas.									1S051B1 / E203T2 - ECONOMÍA, INNOVACIÓN, DE			411 - FOMENTO Y DESARROLLO A S 051 B1			2021		
ACTIVIDAD	C0101	Gestión	Variación porcentual de las y los artesanos indígenas de las regiones beneficiadas.									1S051B1 / E203T2 - ECONOMÍA, INNOVACIÓN, DE			411 - FOMENTO Y DESARROLLO A S 051 B1			2021		
ACTIVIDAD	C0102	Gestión	Variación porcentual de las y los artesanos indígenas de las regiones beneficiadas.									1S051B1 / E203T2 - ECONOMÍA, INNOVACIÓN, DE			411 - FOMENTO Y DESARROLLO A S 051 B1			2021		
FIN		Estratégico	Variación porcentual de las y los artesanos sujetos de derecho									2F005C1 / E203T2 - ECONOMÍA, INNOVACIÓN, DE			411 - FOMENTO Y DESARROLLO A F 005 C1			2021		
COMPONENTE		Estratégico	Variación porcentual de las y los artesanos sujetos de derecho									2F005C1 / E203T2 - ECONOMÍA, INNOVACIÓN, DE			411 - FOMENTO Y DESARROLLO A F 005 C1			2021		
COMPONENTE	C01	Estratégico	Variación porcentual de las y los artesanos sujetos de derecho									2F005C1 / E203T2 - ECONOMÍA, INNOVACIÓN, DE			411 - FOMENTO Y DESARROLLO A F 005 C1			2021		
ACTIVIDAD	C0101	Gestión	Variación porcentual de las y los artesanos sujetos de derecho									2F005C1 / E203T2 - ECONOMÍA, INNOVACIÓN, DE			411 - FOMENTO Y DESARROLLO A F 005 C1			2021		
ACTIVIDAD	C0101	Gestión	Variación porcentual de las y los artesanos sujetos de derecho									2F005C1 / E203T2 - ECONOMÍA, INNOVACIÓN, DE			411 - FOMENTO Y DESARROLLO A F 005 C1			2021		
ACTIVIDAD	C0101	Gestión	Variación porcentual de las y los artesanos sujetos de derecho									2F005C1 / E203T2 - ECONOMÍA, INNOVACIÓN, DE			411 - FOMENTO Y DESARROLLO A F 005 C1			2021		
ACTIVIDAD	C0101	Gestión	Variación porcentual de las y los artesanos sujetos de derecho									2F005C1 / E203T2 - ECONOMÍA, INNOVACIÓN, DE			411 - FOMENTO Y DESARROLLO A F 005 C1			2021		
ACTIVIDAD	C0102	Gestión	Variación porcentual de las y los artesanos sujetos de derecho									2F005C1 / E203T2 - ECONOMÍA, INNOVACIÓN, DE			411 - FOMENTO Y DESARROLLO A F 005 C1			2021		
ACTIVIDAD	C0103	Gestión	Variación porcentual de las y los artesanos sujetos de derecho									2F005C1 / E203T2 - ECONOMÍA, INNOVACIÓN, DE			411 - FOMENTO Y DESARROLLO A F 005 C1			2021		
ACTIVIDAD	C0103	Gestión	Variación porcentual de las y los artesanos sujetos de derecho									2F005C1 / E203T2 - ECONOMÍA, INNOVACIÓN, DE			411 - FOMENTO Y DESARROLLO A F 005 C1			2021		
ACTIVIDAD	C0104	Gestión	Variación porcentual de las y los artesanos sujetos de derecho									2F005C1 / E203T2 - ECONOMÍA, INNOVACIÓN, DE			411 - FOMENTO Y DESARROLLO A F 005 C1			2021		
COMPONENTE	C02	Estratégico	Variación porcentual de las y los artesanos sujetos de derecho									2F005C1 / E203T2 - ECONOMÍA, INNOVACIÓN, DE			411 - FOMENTO Y DESARROLLO A F 005 C1			2021		
ACTIVIDAD	C0201	Gestión	Variación porcentual de las y los artesanos sujetos de derecho									2F005C1 / E203T2 - ECONOMÍA, INNOVACIÓN, DE			411 - FOMENTO Y DESARROLLO A F 005 C1			2021		
ACTIVIDAD	C0202	Gestión	Variación porcentual de las y los artesanos sujetos de derecho									2F005C1 / E203T2 - ECONOMÍA, INNOVACIÓN, DE			411 - FOMENTO Y DESARROLLO A F 005 C1			2021		
ACTIVIDAD	C0203	Gestión	Variación porcentual de las y los artesanos sujetos de derecho									2F005C1 / E203T2 - ECONOMÍA, INNOVACIÓN, DE			411 - FOMENTO Y DESARROLLO A F 005 C1			2021		

DEL ESTADO DE CHIHUAHUA

Primer Trimestre 2021

DIMENSIÓN A MEDIR	UNIDAD DE MEDIDA	META APROBADA	META MODIFICADA	META ALCANZADA	% META ALCANZADA VS ALCANZADA VS	% META ALCANZADA VS MODIFICADA	JUSTIFICACIÓN
Eficacia	Variación Porcentual	0	0.25	-33.08	0	-13232	De tres hornos que se tenían programados se construyeron dos y se cancelo uno
Eficacia	Variación Porcentual	0	1.01	-32.32	0	-3200	De tres hornos que se tenían programados se construyeron dos y se cancelo uno
Eficiencia	Porcentaje	0	100	66.67	0	66.67	De tres hornos que se tenían programados se construyeron dos y se cancelo uno
Eficiencia	Porcentaje	0	100	66.67	0	66.67	De tres hornos que se tenían programados se construyeron dos y se cancelo uno
Eficiencia	Porcentaje	0	100	66.67	0	66.67	De tres hornos que se tenían programados se construyeron dos y se cancelo uno
Eficiencia	Variación Porcentual	0	1.01	2.22	0	219,801,9802	De tres hornos que se tenían programados se construyeron dos y se cancelo uno
Eficiencia	Variación Porcentual	4	0.08	-0.38	-9.5	-475	
Eficiencia	Variación Porcentual	25	0.65	2.27	9.08	349,2307692	
Eficiencia	Variación Porcentual	0	-63.54	-61.62	0	96,978,2814	
Eficiencia	Variación Porcentual	0	9.25	-2.98	0	-32,216,21622	En diciembre hubo una gestión de apoyos
Eficiencia	Variación Porcentual	1.35	-19.16	-22.31	-1652.592593	116,440,501	
Eficiencia	Variación Porcentual	0	-10.65	38.09	0	-357,652,5822	
Eficiencia	Variación Porcentual	3.37	0.96	5.77	171,216,6172	601,041,6667	
Eficiencia	Porcentaje	100	100	105.6	105.6	105.6	La meta se cumplió en el mes de noviembre
Eficiencia	Variación Porcentual	0	33.33	33.33	0	100	La meta se cumplió en el mes de agosto
Eficiencia	Variación Porcentual	0	26.98	41.27	0	152,965,1594	La meta se cumplió en el mes de agosto
Eficiencia	Porcentaje	100	100	100	100	100	
Eficiencia	Variación Porcentual	0	0	9.38	0	0	
Eficiencia	Porcentaje	100	100	100	100	100	La meta se cumplió en el mes de octubre
Eficiencia	Porcentaje	100	100	110.71	110.71	110.71	
Eficiencia	Porcentaje	50	100	100	200	100	La meta se cumplió en el mes de marzo

Lic. Joni Jacinta Barreras González
Directora

Lic. María del Refugio Murillo Carbajal
Administradora

FOMENTO Y DESARROLLO ARTESANAL DEL ESTADO DE CHIHUAHUA

Relación de Bienes Muebles que componen su patrimonio

Al 31 de diciembre de 2021

Código	Descripción del Bien	Valor en libros
FODARCH/062	Sillon negro ejecutivo	
FODARCH/131	Anaquele de madera 5 entrepaños	1,200.00
FODARCH/132	Aparador c/madera	550.00
FODARCH/133	Aparador c/vidrio	1,275.00
FODARCH/118	Archivero metálico 4 cajones color café	750.00
FODARCH/110	Caja fuerte metálica	1,950.00
FODARCH/067	Calefacción marca York	3,500.00
FODARCH/107	Calentón	4,311.35
FODARCH/125	Credenza de madera 2 p	850.00
FODARCH/092	Escritorio de lamina c/madera	580.00
FODARCH/093	Escritorio 3 cajones	350.00
FODARCH/094	Escritorio de madera tipo escuadra	350.00
FODARCH/096	Escritorio ejecutivo	1,650.00
FODARCH/063	Escritorio ejecutivo madera	1,250.00
FODARCH/095	Escritorio metálico	2,870.00
FODARCH/069	Escritorio metalico c/ cubierta	2,700.00
FODARCH/064	Fuente de poder	3,300.00
FODARCH/097	Juego de sala rustico color chocolate	585.00
FODARCH/101	Mueble de madera 2entrepaños	1,950.00
FODARCH/065	Pizarron de aluminio	850.00
FODARCH/066	Silla secretarial	350.00
FODARCH/068	Silla secretarial	225.00
FODARCH/073	Silla secretarial	350.00
FODARCH/074	Silla secretarial	350.00
FODARCH/075	Silla secretarial	202.93
FODARCH/080	Sillon ejecutivo	875.00
FODARCH/081	Sillon ejecutiv	750.00
FODARCH/108	Diablo	520.00
FODARCH/136	Postes	1,739.00
FODARCH/126	Entrepaños	4,320.00
FODARCH/127	Figura de madera p/Museo	1,500.00
FODARCH/111	3 Mesas Plegables	1,823.48
FODARCH/112	20 Mesas pegables	7,292.13
FODARCH/120	Arbol navideño	608.09
FODARCH/099	Silla Depto. Admvo	777.65
FODARCH/114	Cubos de Cristal	2,300.00
FODARCH/100	Regulador	617.39
FODARCH/070	Estanteria	2,163.60
FODARCH/071	Estanteria	3,784.80
FODARCH/072	Estanteria	5,783.40
FODARCH/156	1 Archivero 4 cajones	1,723.28
FODARCH/083	tritadora	2,843.97
FODARCH/077	sillas	3,094.90
FODARCH/076	sillas	8,009.48
FODARCH/141	Archiveros 3 cajones, color negro	1,206.01
FODARCH/147	Archiveros 3 cajones, color negro	1,206.01
FODARCH/121	Archiveros 2 gavetas negro	1,783.62
FODARCH/123	Archiveros 2 gavetas negro	1,783.62
FODARCH/059	10 Sillas plegables negras	3,166.10
FODARCH/027	Anticipo mobiliario de carpinteria tienda Victoria	56,790.34
FODARCH/122	Archivero movil de melamina c/cerradura	2,110.00
FODARCH/098	Archivero movil de melamina c/cerradura	2,110.00
FODARCH/058	Mesa redonda 129 de 1.10 X 0.75	2,900.00
FODARCH/027	2do. Anticipo mobiliario de carpinteria tienda Victoria	12,931.03
FODARCH/026	Anticipo anuncio 3D tienda suc. Victoria	13,324.14
FODARCH/025	Finiquito trabajos carpinteria Suc Victoria	43,859.32
FODARCH/024	Instalación anuncios 3D (liquidación) Suc Victoria	8,882.76
FODARCH/028	26 Mesas plegables	26,874.27
FODARCH/023	Sillas secretariales Suc Victoria	1,437.93
FODARCH/153	Sillas secretariales Suc Victoria	1,437.93
FODARCH/022	Refrigerador Suc. Victoria	3,353.45
FODARCH/021	Microondas Suc Victoria	1,198.28
FODARCH/020	Escalera de tijera SucVictoria	775.00
FODARCH/016	60% Ant.Muebles Carpinteria Suc. Niños Heroes	217,493.10
FODARCH/015	Ant.Muebles Carpinteria Suc. Niños Heroes	57,560.38


FODARCH/014	Muebles de Carpinteria de Tienda Creel	50,066.38
FODARCH/013	Muebles de Carpinteria de Tienda Creel	50,066.38
FODARCH/019	16 Mesas Plegables	9,724.95
FODARCH/017	Modular de trabajo (escritorios)	4,954.25
FODARCH/146	Modular de trabajo (escritorios)	4,954.25
FODARCH/012	Muebles de Carpinteria de Museo Creel	104,900.00
FODARCH/011	Muebles de Carpinteria de Suc. Parral	42,800.00
FODARCH/010	Muebles de Carpinteria de Suc. Parral	42,800.00
FODARCH/009	Muebles de Carpinteria de Suc. Parral	7,900.00
FODARCH/159	Muebles de Carpinteria de Suc. Aeropuerto Juárez	37,000.00
FODARCH/162	Muebles de Carpinteria de Suc. Juárez	280,172.41
FODARCH/001	Remolque	22,869.57
FODARCH/002	ATOS CHRYSLER MOD. 2005	40,000.00
FODARCH/003	Auto Avanza de Toyota Plata	227,135.63
FODARCH/004	Pick Up 4x4 Ford 2019 Blanca	560,344.83
FODARCH/005	Express Van 2006 Chevrolet 8 pasajeros Blanca	40,000.00
FODARCH/006	Ram 2500 4x4 2003 Dodge Roja	50,000.00
FODARCH/007	Pick Up F-150 2010 Ford Doble cabina Gris	200,000.00
FODARCH/008	Journey Lux Sub 2011 Dodge Negra	140,000.00
FODARCH/154	Pick Up Ford Ranger 100 mod. 2000 blanca	50,814.00
FODARCH/149	Pick Up GM Colorado mod. 2007 blanca	133,758.00
FODARCH/137	scanner hp 5590	4,093.97
FODARCH/102	LAPTOP ACER V5-572-6410, 4 GB, 750 GB	6,662.94
FODARCH/144	Computadoras HP PC 500-505LA de 8 gb, con monitor Acer V206HQL BB de 19.5"	7,048.85
FODARCH/145	Computadoras HP PC 500-505LA de 8 gb, con monitor Acer V206HQL BB de 19.5"	7,048.85
FODARCH/060	Computadoras HP PC 500-505LA de 8 gb, con monitor Acer V206HQL BB de 19.5"	7,048.85
FODARCH/139	impresora multifuncional HP LASERJET PRO M125NW NEGRO	2,090.52
FODARCH/056	Mini impresoras térmica Epson TM-T20II USB	3,120.00
FODARCH/152	Mini impresoras térmica Epson TM-T20II USB	3,120.00
FODARCH/054	Lector codigo barras laser EC LINE EC-LS-9620	1,309.00
FODARCH/105	Impresora HP laser Mono M12W wireless	1,249.19
FODARCH/053	Computadora HP AIO 20-C006 19.5" AMD E2-7110 8 gb	7,759.00
FODARCH/124	Servidor HP Proliant ML30 G9 Intel Xeon E3-1220v5	9,045.00
FODARCH/155	Lector de código de barras omnidireccional Honeywell	4,085.00
FODARCH/117	Televisión Hisense LED 40" Smart TV 40H6B2	5,283.63
FODARCH/089	Computadora de Escritorio ASUS AID V22	10,317.41
FODARCH/057	Televisión Samsung 554K Smart	11,198.28
FODARCH/051	Computadora HP con procesador I34B	10,250.00
FODARCH/052	Instalación de cableado para computadoras	3,263.49
FODARCH/050	Maquina de Credencialización	18,700.00
FODARCH/045	"Televisor 32" HD, marca JVC	8,273.28
FODARCH/046	"Impresora Térmica marca EPSON	3,646.50
FODARCH/157	Impresora Multifuncional HP	3,858.50
FODARCH/047	Camaras de vigilancia en Tienda Niños Heroes	31,755.00
FODARCH/158	Computadora HP 28 GS SFF y Monitor Hacer 19.5"	13,887.44
FODARCH/049	Computadora HP pavilion 24-R102 Mary Murillo	11,977.76
FODARCH/044	TV Tienda Creel	4,740.52
FODARCH/043	TV Museo Creel	3,955.17
FODARCH/086	Computadora HP	16,094.77
FODARCH/061	Impresora de etiquetas	8,190.00
FODARCH/088	"Computadora Marca ACTECK	18,818.56
FODARCH/116	Proyector	6,629.00
FODARCH/087	Computadora	9,249.14
FODARCH/104	Proyector BengQ MS550	6,629.00
FODARCH/040	Computadora Gabriel Omelas	10,299.00
FODARCH/041	TV LED Hisense 55" 4K UHD Museo Creel	7,326.21
FODARCH/042	TV LED Smart 50" 4K Museo Creel	6,895.75

FODARCH/138	Laptop Lenovo idea pad core 8gb para ventas fuera organismo Brizeida	7,920.00
FODARCH/109	Lap Top Acer 315-53 core 13 para acopio de artesanias en comunidades	11,250.00
FODARCH/128	Impresora de tickets Epson TM-T2011 termina para acopio de artesanias en comunidades	4,337.11
FODARCH/084	Kit camara Nikon D5600 AFP18 con tripie	13,577.04
FODARCH/135	Laptop Lenovo idea pad core 8gb para pagina Chihuahua Seekers Cludia L. Acosta	7,920.00
FODARCH/115	PC escritorio Dell Vostro Desktop 3471 y Monitor HP V194 18.5" Suc. Parral	11,789.67
FODARCH/039	Impresora térmica de Ticket Epson Suc. Parral	5,736.84
FODARCH/160	Laptop para Creel	6,895.69
FODARCH/163	Impresora Multifuncional	2,671.55
	Pantalla 32" para comitorear camaras	3,585.21
	Pantalla 32" para comitorear camaras	3,408.83
	Pantalla 32" para comitorear camaras	3,408.83
FODARCH/103	Pantalla proyector	1,760.00
FODARCH/035	Fibra Optica	35,152.80
FODARCH/038	Telefono Inalámbrico Dect 6.0 Minimalist	560.35
FODARCH/037	Teléfono Inalabrico Panasonic Mary	1,559.48
FODARCH/034	Teléfono alambrico IntelBras Suc Victoria	337.93
FODARCH/036	Conmutador Telefónico	18,890.30
FODARCH/033	'Mni split Marca ICECO, modelo ICTC	13,000.00
FODARCH/032	'Mini split Marca FRIKKO	5,263.15
FODARCH/031	Sist. De aire acondicionado y calefacción Tienda Niños Heores	43,103.45
FODARCH/030	Sist. De aire acondicionado y calefacción Tienda Niños Heores 2do pago.	45,143.55
FODARCH/161	Mini split para almacén suc. NH	7,087.93
FODARCH/164	Máquina expendedora artesanias	47,916.88
FODARCH/029	Licencias	65,188.02

TOTAL ACTIVO FIJO

3,308,003.58



 Lic. Joni Jacinta Barajas González
 Directora


 Lic. María del Refugio Murillo Carbajal
 Jefa de Departamento Administrativo

FOMENTO Y DESARROLLO ARTESANAL DEL ESTADO DE CHIHUAHUA
Relación de Cuentas Bancarias Productivas Específicas
Al 31 de diciembre de 2021

Fondo, Programa o Convenio	Datos de la Cuenta Bancaria	
	Institución Bancaria	Número de Cuenta
Ingresos Propios	Bancomer	158081212
Ingresos Propios	Bancomer	151352040
Subsidio	Bancomer	158083894
Subsidio	Bancomer	158079099
Ingresos Propios	Santander	65502652573
Subsidio	Scotiabank	21504625781
Ingresos Propios	Scotiabank	21503377172



 Lic. Joni Jacinta Barajas González
 Directora


 Lic. María del Refugio Murillo Carbajal
 Jefe de Departamento Administrativo

FOMENTO Y DESARROLLO ARTESANAL DEL ESTADO DE CHIHUAHUA
Ejercicio y Destino del Gasto Federalizado Etiquetado y Reintegros
Al 31 de diciembre de 2021

Programa o Fondo	Destino de los Recursos	Ejercicio		Reintegro
		Devengado	Pagado	
NO APLICA				


Lic. Joni Jacinta Barajas González
Directora


Lic. María del Refugio Murillo Carbajal
Administradora


FOMENTO Y DESARROLLO ARTESANAL DEL ESTADO DE CHIHUAHUA


Relación de Esquemas Bursátiles y de Coberturas Financieras

Al 31 de diciembre de 2021

Descripción

NO APLICA


Lic. Joni Jacinta Barajas González
Directora


Lic. María del Refugio Murillo Carbajal
Jefe de Departamento Administrativo

FOMENTO Y DESARROLLO ARTESANAL DEL ESTADO DE CHIHUAHUA



CHIHUAHUA

Balanza de Comprobación del 01/dic./2021 al 31/dic./2021

Fecha y 01/feb./2022

Cuentas con saldos y movimientos acumulado. (De la cuenta: 1000 a la 9000)

Usr: supervisor
Rep: rptBalanzaComp
robacion

10:44 a. m.

Nat.	Cuenta	Nombre de la cuenta	SALDO ANTERIOR		MOVIMIENTOS		SALDO ACTUAL	
			DEUDOR	ACREEDOR	DEUDOR	ACREEDOR	DEUDOR	ACREEDOR
D	8270-1601-C0203-411005-14102-1	APORTACIONES AL IMSS G. Corriente	\$18,971.16	\$0.00	\$3,797.88	\$0.00	\$22,769.04	\$0.00
D	8270-1601-C0203-411005-14202-1	APORTACIONES AL INFONAVIT G. Corriente	\$10,511.60	\$0.00	\$956.44	\$0.00	\$11,468.04	\$0.00
D	8270-1601-C0203-411005-14301-1	APORTACIONES AL SAR G. Corriente	\$13,192.12	\$0.00	\$1,200.32	\$0.00	\$14,392.44	\$0.00
D	8270-1601-C0203-411005-15401-1	PRESTACIONES AL PERSONAL DE BASE G. Corriente	\$0.00	\$0.00	\$1,500.00	\$0.00	\$1,500.00	\$0.00
D	8270-1601-C0203-411005-15407-1	DESPENSA G. Corriente	\$6,863.50	\$0.00	\$624.50	\$0.00	\$7,488.00	\$0.00
D	8270-1601-C0203-411005-37501-1	VIÁTICOS EN EL PAÍS G. Corriente	\$93,216.03	\$0.00	\$823.69	\$0.00	\$94,039.72	\$0.00
Sumas =>			\$56,428,849.26	\$56,428,849.26	\$26,299,978.48	\$26,299,978.48	\$65,903,963.92	\$65,903,963.92


Lic. Joni Jacinta Barajas González
Directora


Lic. María del Refugio Murillo Carbajal
Jefe de Departamento Administrativo

FOMENTO Y DESARROLLO ARTESANAL DEL ESTADO DE CHIHUAHUA



LIBRO MAYOR (1000 - 9999)

Usr: supervisor

Del 01/ene./2021 al 31/dic./2021

28/ene./2021
Fecha y 2

Rep: rptLibroMayor

(Cifras en pesos y centavos)

hora de
Impresión 02:11 p. m.

Fecha	No. de Evento	Poliza	Descripción	MONTO		SALDO
				DEBE	HABER	
1111 EFECTIVO						
01/ene./2021			Saldo Inicial			\$59,300.00
14/may./2021	0	(E00641)	FONDO REVOLVENTE A SUC. AEROPUERTO JUÁREZ	\$800.00	\$0.00	
14/may./2021		1				\$60,100.00
			Subtotal	800.00	0.00	
19/may./2021	0	(D00128)	DEPOSITO DE FONDO DE CAJA DE ROCIO ANDAZOLA	\$0.00	\$5,000.00	
19/may./2021		1				\$55,100.00
			Subtotal	0.00	5,000.00	
26/may./2021	0	(E00663)	FONDO REVOLVENTE SUC. JUÁREZ	\$5,000.00	\$0.00	
26/may./2021		1				\$60,100.00
			Subtotal	5,000.00	0.00	
			Total (1111) :	5,800.00	5,000.00	
1112 BANCOS/TESORERÍA						
01/ene./2021			Saldo Inicial			
01/ene./2021	0	(E00111)	COMISIONES BANCARIAS DEL MES	\$0.00	\$3,961.66	\$2,438,342.65
01/ene./2021		2				\$2,434,380.99
			Subtotal	0.00	3,961.66	
04/ene./2021	0	(E00104)	VIATICOS ALEJANDRO DELGADO A CD. JUAREZ A REALIZAR INVENTARIO	\$0.00	\$5,458.00	\$2,428,922.99
04/ene./2021	0	(E00104)	DEV. VIATICOS ALEJANDRO DELGADO A CD. JUAREZ A REALIZAR INVENTARIO	\$2,080.41	\$0.00	\$2,431,003.40
04/ene./2021	0	(E00105)	VIATICOS ALEJANDRO DELGADO A CD. JUAREZ A REALIZAR INVENTARIO	\$0.00	\$800.00	\$2,430,203.40
04/ene./2021	0	(E00105)	DEV. VIATICOS ALEJANDRO DELGADO A CD. JUAREZ A REALIZAR INVENTARIO	\$9.51	\$0.00	\$2,430,212.91
04/ene./2021	0	(D00005)	ABONO PRESTAMO ARTESANA BERTHA VEGA CRUZ	\$200.00	\$0.00	\$2,430,412.91
04/ene./2021		5				
			Subtotal	2,289.92	6,258.00	
05/ene./2021	0	(E00001)	PAGO FACT. D63E DE MCIA. EN CONSIG. DE DIC. 2020	\$0.00	\$29,267.10	\$2,401,145.81
05/ene./2021	0	(E00002)	PAGO FACT. 692 DE MCIA. EN CONSIG. DE DIC. 2020	\$0.00	\$175.00	\$2,400,970.81
05/ene./2021	0	(E00003)	PAGO DE PREMIO 2DO. LUGAR PAPELERIA EN EL 15 CONCURSO ESTATAL DE ARTESANIA 2020	\$0.00	\$3,750.00	\$2,397,220.81
05/ene./2021	0	(E00004)	PAGO DE PREMIO MENCION HONORIFICA EN EL 15 CONCURSO ESTATAL DE ARTESANIA 2020	\$0.00	\$1,500.00	\$2,395,720.81
05/ene./2021	0	(E00099)	PAGO CC 10167 DE MCIA. EN CONSIG. DE DIC. 2020	\$0.00	\$1,900.00	\$2,393,820.81

FOMENTO Y DESARROLLO ARTESANAL DEL ESTADO DE CHIHUAHUA



CHIHUAHUA LIBRO MAYOR (1000 - 9999)

Del 01/ene./2021 al 31/dic./2021

Usr: supervisor

28/ene./202


Fecha y 2


Rep: rpt.LibroMayor

(Cifras en pesos y centavos)

Hora de Impresión 02:11 p. m.

Fecha	No. de Evento	Poliza	Descripción	MONTO		SALDO
				DEBE	HABER	
31/dic./2021	0	(D00381)	PROVISION IMSS DIC. Y 6TO. BIMESTRE INFONAVIT 2021	\$2,497.66	\$0.00	\$13,839,685.31
31/dic./2021	0	(D00381)	PROVISION IMSS DIC. Y 6TO. BIMESTRE INFONAVIT 2021	\$1,012.22	\$0.00	\$13,840,697.53
31/dic./2021	0	(D00381)	PROVISION IMSS DIC. Y 6TO. BIMESTRE INFONAVIT 2021	\$1,967.24	\$0.00	\$13,842,664.77
31/dic./2021	0	(D00381)	PROVISION IMSS DIC. Y 6TO. BIMESTRE INFONAVIT 2021	\$983.62	\$0.00	\$13,843,648.39
31/dic./2021	0	(D00381)	PROVISION IMSS DIC. Y 6TO. BIMESTRE INFONAVIT 2021	\$1,200.32	\$0.00	\$13,844,848.71
31/dic./2021	0	(D00382)	PROVISION PRESTACION LENTES 2021	\$22,500.00	\$0.00	\$13,867,348.71
31/dic./2021	0	(D00382)	PROVISION PRESTACION LENTES 2021	\$1,500.00	\$0.00	\$13,868,848.71
31/dic./2021	0	(D00382)	PROVISION PRESTACION LENTES 2021	\$1,500.00	\$0.00	\$13,870,348.71
31/dic./2021	0	(D00382)	PROVISION PRESTACION LENTES 2021	\$1,500.00	\$0.00	\$13,871,848.71
31/dic./2021	0	(D00382)	PROVISION PRESTACION LENTES 2021	\$1,500.00	\$0.00	\$13,873,348.71
31/dic./2021	0	(D00382)	PROVISION PRESTACION LENTES 2021	\$4,500.00	\$0.00	\$13,877,848.71
31/dic./2021	0	(D00382)	PROVISION PRESTACION LENTES 2021	\$1,500.00	\$0.00	\$13,879,348.71
31/dic./2021	0	(D00382)	PROVISION PRESTACION LENTES 2021	\$3,000.00	\$0.00	\$13,882,348.71
31/dic./2021	0	(D00382)	PROVISION PRESTACION LENTES 2021	\$1,500.00	\$0.00	\$13,883,848.71
31/dic./2021	0	(D00382)	PROVISION PRESTACION LENTES 2021	\$3,000.00	\$0.00	\$13,886,848.71
31/dic./2021	0	(D00382)	PROVISION PRESTACION LENTES 2021	\$1,500.00	\$0.00	\$13,888,348.71
31/dic./2021	0	(D00382)	PROVISION PRESTACION LENTES 2021	\$1,500.00	\$0.00	\$13,889,848.71
31/dic./2021	140					
Subtotal				1,073,778.66	0.00	
Total (8270) :				13,889,848.71	0.00	


Lic. Joni Jacinta Barajas González
Directora



Lic. María del Refugio Murillo Carbajal
Jefe de Departamento Administrativo

FOMENTO Y DESARROLLO ARTESANAL DEL ESTADO DE CHIHUAHUA
Estado de Situación Financiera Detallado - LDF
Al 31 de diciembre de 2021 y al 31 de diciembre de 2020 (b)
(PESOS)

Concepto (c)	2021 (d)	31 de diciembre de 2020 (e)	Concepto (c)	2021 (d)	31 de diciembre de 2020 (e)
ACTIVO			PASIVO		
Activo Circulante			Pasivo Circulante		
a. Efectivo y Equivalentes (a=a1+a2+a3+a4+a5+a6+a7)	2,235,562.00	2,497,643.00	a. Cuentas por Pagar a Corto Plazo (a=a1+a2+a3+a4+a5+a6+a7+a8+a9)	825,165.00	776,174.00
a1) Efectivo	60,100.00	59,300.00	a1) Servicios Personales por Pagar a Corto Plazo	486,522.00	509,953.00
a2) Bancos/Tesorería	2,138,202.00	2,438,343.00	a2) Proveedores por Pagar a Corto Plazo	110,860.00	102,163.00
a3) Bancos/Dependencias y Otros	0.00	0.00	a3) Contratistas por Obras Públicas por Pagar a Corto Plazo	0.00	0.00
a4) Inversiones Temporales (Hasta 3 meses)	0.00	0.00	a4) Participaciones y Aportaciones por Pagar a Corto Plazo	0.00	0.00
a5) Fondos con Afectación Específica	0.00	0.00	a5) Transferencias Otorgadas por Pagar a Corto Plazo	0.00	5,250.00
a6) Depósitos de Fondos de Terceros en Garantía y/o Administración	37,260.00	0.00	a6) Intereses, Comisiones y Otros Gastos de la Deuda Pública por Pagar a Corto Plazo	0.00	0.00
a7) Otros Efectivos y Equivalentes	0.00	0.00	a7) Retenciones y Contribuciones por Pagar a Corto Plazo	227,783.00	158,808.00
b. Derechos a Recibir Efectivo o Equivalentes (b=b1+b2+b3+b4+b5+b6+b7)	912,888.00	362,796.00	a8) Devoluciones de la Ley de Ingresos por Pagar a Corto Plazo	0.00	0.00
b1) Inversiones Financieras de Corto Plazo	0.00	0.00	a9) Otras Cuentas por Pagar a Corto Plazo	0.00	0.00
b2) Cuentas por Cobrar a Corto Plazo	227,497.00	321,996.00	b. Documentos por Pagar a Corto Plazo (b=b1+b2+b3)	0.00	0.00
b3) Deudores Diversos por Cobrar a Corto Plazo	685,391.00	40,800.00	b1) Documentos Comerciales por Pagar a Corto Plazo	0.00	0.00
b4) Ingresos por Recuperar a Corto Plazo	0.00	0.00	b2) Documentos con Contratistas por Obras Públicas por Pagar a Corto Plazo	0.00	0.00
b5) Deudores por Anticipos de la Tesorería a Corto Plazo	0.00	0.00	b3) Otros Documentos por Pagar a Corto Plazo	0.00	0.00
b6) Préstamos Otorgados a Corto Plazo	0.00	0.00	c. Porción a Corto Plazo de la Deuda Pública a Largo Plazo (c=c1+c2)	0.00	0.00
b7) Otros Derechos a Recibir Efectivo o Equivalentes a Corto Plazo	0.00	0.00	c1) Porción a Corto Plazo de la Deuda Pública	0.00	0.00
c. Derechos a Recibir Bienes o Servicios (c=c1+c2+c3+c4+c5)	0.00	0.00	c2) Porción a Corto Plazo de Arrendamiento Financiero	0.00	0.00
c1) Anticipo a Proveedores por Adquisición de Bienes y Prestación de Servicios a Corto Plazo	0.00	0.00	d. Títulos y Valores a Corto Plazo	0.00	0.00
c2) Anticipo a Proveedores por Adquisición de Bienes Inmuebles y Muebles a Corto Plazo	0.00	0.00	e. Pasivos Diferidos a Corto Plazo (e=e1+e2+e3)	860,432.00	453,577.00
c3) Anticipo a Proveedores por Adquisición de Bienes Intangibles a Corto Plazo	0.00	0.00	e1) Ingresos Cobrados por Adelantado a Corto Plazo	210,432.00	453,577.00
c4) Anticipo a Contratistas por Obras Públicas a Corto Plazo	0.00	0.00	e2) Intereses Cobrados por Adelantado a Corto Plazo	0.00	0.00
c5) Otros Derechos a Recibir Bienes o Servicios a Corto Plazo	0.00	0.00	e3) Otros Pasivos Diferidos a Corto Plazo	650,000.00	0.00
d. Inventarios (d=d1+d2+d3+d4+d5)	2,454,763.00	2,626,320.00	f. Fondos y Bienes de Terceros en Garantía y/o Administración a Corto Plazo (f=f1+f2+f3+f4+f5+f6)	0.00	0.00
d1) Inventario de Mercancías para Venta	2,454,763.00	2,626,320.00	f1) Fondos en Garantía a Corto Plazo	0.00	0.00
d2) Inventario de Mercancías Terminadas	0.00	0.00	f2) Fondos en Administración a Corto Plazo	0.00	0.00
d3) Inventario de Mercancías en Proceso de Elaboración	0.00	0.00	f3) Fondos Contingentes a Corto Plazo	0.00	0.00
d4) Inventario de Materias Primas, Materiales y Suministros para Producción	0.00	0.00	f4) Fondos de Fideicomisos, Mandatos y Contratos Análogos a Corto Plazo	0.00	0.00
d5) Bienes en Tránsito	0.00	0.00	f5) Otros Fondos de Terceros en Garantía y/o Administración a Corto Plazo	0.00	0.00
e. Almacenes	0.00	0.00	f6) Valores y Bienes en Garantía a Corto Plazo	0.00	0.00
f. Estimación por Pérdida o Deterioro de Activos Circulantes (f=f1+f2)	0.00	0.00	g. Provisiones a Corto Plazo (g=g1+g2+g3)	0.00	0.00
f1) Estimaciones para Cuentas Incobrables por Derechos a Recibir Efectivo o Equivalentes	0.00	0.00	g1) Provisión para Demandas y Juicios a Corto Plazo	0.00	0.00
f2) Estimación por Deterioro de Inventarios	0.00	0.00	g2) Provisión para Contingencias a Corto Plazo	0.00	0.00
g. Otros Activos Circulantes (g=g1+g2+g3+g4)	0.00	0.00	g3) Otras Provisiones a Corto Plazo	0.00	0.00
g1) Valores en Garantía	0.00	0.00	h. Otros Pasivos a Corto Plazo (h=h1+h2+h3)	0.00	0.00
g2) Bienes en Garantía (excluye depósitos de fondos)	0.00	0.00	h1) Ingresos por Clasificar	0.00	0.00
g3) Bienes Derivados de Embargos, Decomisos, Aseguramientos y Dación en Pago	0.00	0.00	h2) Recaudación por Participar	0.00	0.00
g4) Adquisición con Fondos de Terceros	0.00	0.00	h3) Otros Pasivos Circulantes	0.00	0.00
IA. Total de Activos Circulantes (IA = a + b + c + d + e + f + g)	5,603,213.00	5,486,759.00	IIA. Total de Pasivos Circulantes (IIA = a + b + c + d + e + f + g + h)	1,685,597.00	1,229,751.00
Activo No Circulante			Pasivo No Circulante		
a. Inversiones Financieras a Largo Plazo	0.00	0.00	a. Cuentas por Pagar a Largo Plazo	0.00	0.00
b. Derechos a Recibir Efectivo o Equivalentes a Largo Plazo	0.00	0.00	b. Documentos por Pagar a Largo Plazo	0.00	0.00
c. Bienes Inmuebles, Infraestructura y Construcciones en Proceso	0.00	0.00	c. Deuda Pública a Largo Plazo	0.00	0.00

d. Bienes Muebles	3,242,816.00	2,728,906.00	d. Pasivos Diferidos a Largo Plazo	0.00	0.00
e. Activos Intangibles	65,188.00	65,188.00	e. Fondos y Bienes de Terceros en Garantía y/o en Administración a Largo Plazo	0.00	0.00
f. Depreciación, Deterioro y Amortización Acumulada de Bienes	-1,493,679.00	-1,002,894.00	f. Provisiones a Largo Plazo	0.00	0.00
g. Activos Diferidos	0.00	0.00	II.B. Total de Pasivos No Circulantes (IIB = a + b + c + d + e + f)	0.00	0.00
h. Estimación por Pérdida o Deterioro de Activos no Circulantes	0.00	0.00	II. Total del Pasivo (II = IIA + IIB)	1,685,597.00	1,229,751.00
i. Otros Activos no Circulantes	0.00	0.00	HACIENDA PÚBLICA/PATRIMONIO		
IB. Total de Activos No Circulantes (IB = a + b + c + d + e + f + g + h + i)	1,814,325.00	1,791,200.00	IIIA. Hacienda Pública/Patrimonio Contribuido (IIIA = a + b + c)	654,572.00	470,000.00
I. Total del Activo (I = IA + IB)	7,417,538.00	7,277,959.00	a. Aportaciones	0.00	0.00
			b. Donaciones de Capital	654,572.00	470,000.00
			c. Actualización de la Hacienda Pública/Patrimonio	0.00	0.00
			IIIB. Hacienda Pública/Patrimonio Generado (IIIB = a + b + c + d + e)	5,077,369.00	5,578,208.00
			a. Resultados del Ejercicio (Ahorro/ Desahorro)	-499,740.00	-152,373.00
			b. Resultados de Ejercicios Anteriores	5,577,109.00	5,730,581.00
			c. Revalúos	0.00	0.00
			d. Reservas	0.00	0.00
			e. Rectificaciones de Resultados de Ejercicios Anteriores	0.00	0.00
			IIIC. Exceso o Insuficiencia en la Actualización de la Hacienda Pública/Patrimonio (IIIC=a+b)	0.00	0.00
			a. Resultado por Posición Monetaria	0.00	0.00
			b. Resultado por Tenencia de Activos no Monetarios	0.00	0.00
			III. Total Hacienda Pública/Patrimonio (III = IIIA + IIIB + IIIC)	5,731,941.00	6,048,208.00
			IV. Total del Pasivo y Hacienda Pública/Patrimonio (IV = II + III)	7,417,538.00	7,277,959.00



Lic. Jori Jacinta Barajas González
Directora



Lic. María del Refugio Murillo Carbajal
Jefe de Departamento Administrativo

FOMENTO Y DESARROLLO ARTESANAL DEL ESTADO DE CHIHUAHUA
Informe Analítico de la Deuda Pública y Otros Pasivos - LDF
 Del 01 de enero al 31 de diciembre de 2021 (b)
 (PESOS)

Denominación de la Deuda Pública y Otros Pasivos (c)	Saldo al 31 de diciembre de 2020 (d)	Disposiciones del Periodo (e)	Amortizaciones del Periodo (f)	Revaluaciones, Reclasificaciones y Otros Ajustes (g)	Saldo Final del Periodo (h) h=d+e-f+g	Pago de Intereses del Periodo (i)	Pago de Comisiones y demás costos asociados durante el Periodo (j)
1. Deuda Pública (1=A+B)	0.00	0.00	0.00	0.00	0.00	0.00	0.00
A. Corto Plazo (A=a1+a2+a3)	0.00	0.00	0.00	0.00	0.00	0.00	0.00
a1) Instituciones de Crédito	0.00	0.00	0.00	0.00	0.00	0.00	0.00
a2) Títulos y Valores	0.00	0.00	0.00	0.00	0.00	0.00	0.00
a3) Arrendamientos Financieros	0.00	0.00	0.00	0.00	0.00	0.00	0.00
B. Largo Plazo (B=b1+b2+b3)	0.00	0.00	0.00	0.00	0.00	0.00	0.00
b1) Instituciones de Crédito	0.00	0.00	0.00	0.00	0.00	0.00	0.00
b2) Títulos y Valores	0.00	0.00	0.00	0.00	0.00	0.00	0.00
b3) Arrendamientos Financieros	0.00	0.00	0.00	0.00	0.00	0.00	0.00
2. Otros Pasivos	1,229,751.00	0.00	0.00	0.00	1,685,597.00	0.00	0.00
3. Total de la Deuda Pública y Otros Pasivos (3=1+2)	1,229,751.00	0.00	0.00	0.00	1,685,597.00	0.00	0.00
4. Deuda Contingente 1 (informativo)	0.00	0.00	0.00	0.00	0.00	0.00	0.00
A. Deuda Contingente 1	0.00	0.00	0.00	0.00	0.00	0.00	0.00
B. Deuda Contingente 2	0.00	0.00	0.00	0.00	0.00	0.00	0.00
C. Deuda Contingente XX	0.00	0.00	0.00	0.00	0.00	0.00	0.00
5. Valor de Instrumentos Bono Cupón Cero 2 (Informativo)	0.00	0.00	0.00	0.00	0.00	0.00	0.00
A. Instrumento Bono Cupón Cero 1	0.00	0.00	0.00	0.00	0.00	0.00	0.00
B. Instrumento Bono Cupón Cero 2	0.00	0.00	0.00	0.00	0.00	0.00	0.00
C. Instrumento Bono Cupón Cero XX	0.00	0.00	0.00	0.00	0.00	0.00	0.00

Obligaciones a Corto Plazo (k)	Monto Contratado (l)	Plazo Pactado (m)	Tasa de Interés (n)	Comisiones y Costos Relacionados (o)	Tasa Efectiva (p)
6. Obligaciones a Corto Plazo (Informativo)	0.00			0.00	
A. Crédito 1	0.00		0.00%	0.00	0.00%
B. Crédito 2	0.00		0.00%	0.00	0.00%
C. Crédito XX	0.00		0.00%	0.00	0.00%


 Lic. Joni Jacinta Barajas González
 Directora


 Lic. María del Refugio Múrrillo Carbajal
 Jefe de Departamento Administrativo

Nombre del Ente Público (a)
Informe Analítico de Obligaciones Diferentes de Financiamientos – LDF
Del 01 de enero al 31 de diciembre de 2021 (b)
(PESOS)

Denominación de las Obligaciones Diferentes de Financiamiento (c)	Fecha del Contrato (d)	Fecha de inicio de operación del proyecto (e)	Fecha de vencimiento (f)	Monto de la Inversión pactado (g)	Plazo pactado (h)	Monto promedio mensual del pago de la contraprestación (i)	Monto pagado de la inversión al 31 de diciembre de 2021 (k)	Monto pagado de la inversión actualizado al 31 de diciembre de 2021 (l)	Saldo pendiente por pagar de la inversión al 31 de diciembre de 2021 (m = g - l)
A. Asociaciones Público Privadas (APP's) (A=a+b+c+d)				0.00		0.00	0.00	0.00	0.00
a) APP 1				0.00		0.00	0.00	0.00	0.00
b) APP 2				0.00		0.00	0.00	0.00	0.00
c) APP 3				0.00		0.00	0.00	0.00	0.00
d) APP XX				0.00		0.00	0.00	0.00	0.00
B. Otros Instrumentos (B=a+b+c+d)				0.00		0.00	0.00	0.00	0.00
a) Otro Instrumento 1				0.00		0.00	0.00	0.00	0.00
b) Otro Instrumento 2				0.00		0.00	0.00	0.00	0.00
c) Otro Instrumento 3				0.00		0.00	0.00	0.00	0.00
d) Otro Instrumento XX				0.00		0.00	0.00	0.00	0.00
C. Total de Obligaciones Diferentes de Financiamiento (C=A+B)				0.00		0.00	0.00	0.00	0.00

VB
 Lic. Johi Jacinta Barajas González
 Directora

Barajas
 Lic. María del Refugio Murillo Carbajal
 Jefe de Departamento Administrativo

FOMENTO Y DESARROLLO ARTESANAL DEL ESTADO DE CHIHUAHUA

Balance Presupuestario - LDF

Del 01 de enero al 31 de diciembre de 2021 (b)

(PESOS)

Concepto (c)	Estimado/ Aprobado (d)	Devengado	Recaudado/ Pagado
A. Ingresos Totales (A = A1+A2+A3)	10,157,698.00	16,148,822.00	16,148,822.00
A1. Ingresos de Libre Disposición	2,800,000.00	7,259,370.00	7,259,370.00
A2. Transferencias Federales Etiquetadas	7,357,698.00	8,889,452.00	8,889,452.00
A3. Financiamiento Neto	0.00	0.00	0.00
B. Egresos Presupuestarios¹ (B = B1+B2)	10,157,698.00	13,889,849.00	13,889,849.00
B1. Gasto No Etiquetado (sin incluir Amortización de la Deuda Pública)	10,157,698.00	13,889,849.00	13,889,849.00
B2. Gasto Etiquetado (sin incluir Amortización de la Deuda Pública)	0.00	0.00	0.00
C. Remanentes del Ejercicio Anterior (C = C1 + C2)	0.00	0.00	0.00
C1. Remanentes de Ingresos de Libre Disposición aplicados en el periodo	0.00	0.00	0.00
C2. Remanentes de Transferencias Federales Etiquetadas aplicados en el periodo	0.00	0.00	0.00
I. Balance Presupuestario (I = A - B + C)	0.00	2,258,973.00	2,258,973.00
II. Balance Presupuestario sin Financiamiento Neto (II = I - A3)	0.00	2,258,973.00	2,258,973.00
III. Balance Presupuestario sin Financiamiento Neto y sin Remanentes del Ejercicio Anterior (III= II - C)	0.00	2,258,973.00	2,258,973.00

Concepto	Aprobado	Devengado	Pagado
E. Intereses, Comisiones y Gastos de la Deuda (E = E1+E2)	0.00	0.00	0.00
E1. Intereses, Comisiones y Gastos de la Deuda con Gasto No Etiquetado	0.00	0.00	0.00
E2. Intereses, Comisiones y Gastos de la Deuda con Gasto Etiquetado	0.00	0.00	0.00
IV. Balance Primario (IV = III + E)	0.00	2,258,973.00	2,258,973.00


Concepto	Estimado/ Aprobado	Devengado	Recaudado/ Pagado
F. Financiamiento (F = F1 + F2)	0.00	0.00	0.00
F1. Financiamiento con Fuente de Pago de Ingresos de Libre Disposición	0.00	0.00	0.00
F2. Financiamiento con Fuente de Pago de Transferencias Federales Etiquetadas	0.00	0.00	0.00
G. Amortización de la Deuda (G = G1 + G2)	0.00	0.00	0.00
G1. Amortización de la Deuda Pública con Gasto No Etiquetado	0.00	0.00	0.00
G2. Amortización de la Deuda Pública con Gasto Etiquetado	0.00	0.00	0.00
A3. Financiamiento Neto (A3 = F - G)	0.00	0.00	0.00

Concepto	Estimado/ Aprobado	Devengado	Recaudado/ Pagado
----------	-----------------------	-----------	----------------------

A1. Ingresos de Libre Disposición	2,800,000.00	7,259,370.00	7,259,370.00
A3.1 Financiamiento Neto con Fuente de Pago de Ingresos de Libre Disposición (A3.1 = F1 - G1)	0.00	0.00	0.00
F1. Financiamiento con Fuente de Pago de Ingresos de Libre Disposición	0.00	0.00	0.00
G1. Amortización de la Deuda Pública con Gasto No Etiquetado	0.00	0.00	0.00
B1. Gasto No Etiquetado (sin incluir Amortización de la Deuda Pública)	10,157,698.00	13,889,849.00	13,889,849.00
C1. Remanentes de Ingresos de Libre Disposición aplicados en el periodo	0.00	0.00	0.00
V. Balance Presupuestario de Recursos Disponibles (V = A1 + A3.1 - B1 + C1)	-7,357,698.00	-6,630,479.00	-6,630,479.00
VI. Balance Presupuestario de Recursos Disponibles sin Financiamiento Neto (VI = V - A3.1)	-7,357,698.00	-6,630,479.00	-6,630,479.00

Concepto	Estimado/ Aprobado	Devengado	Recaudado/ Pagado
A2. Transferencias Federales Etiquetadas	7,357,698.00	8,889,452.00	8,889,452.00
A3.2 Financiamiento Neto con Fuente de Pago de Transferencias Federales Etiquetadas (A3.2 = F2 - G2)	0.00	0.00	0.00
F2. Financiamiento con Fuente de Pago de Transferencias Federales Etiquetadas	0.00	0.00	0.00
G2. Amortización de la Deuda Pública con Gasto Etiquetado	0.00	0.00	0.00
B2. Gasto Etiquetado (sin incluir Amortización de la Deuda Pública)	0.00	0.00	0.00
C2. Remanentes de Transferencias Federales Etiquetadas aplicados en el periodo	0.00	0.00	0.00
VII. Balance Presupuestario de Recursos Etiquetados (VII = A2 + A3.2 - B2 + C2)	7,357,698.00	8,889,452.00	8,889,452.00
VIII. Balance Presupuestario de Recursos Etiquetados sin Financiamiento Neto (VIII = VII - A3.2)	7,357,698.00	8,889,452.00	8,889,452.00


 Lic. Joni Jacinta Barajas González
 Directora


 Lic. María del Refugio Murillo Carbajal
 Jefe de Departamento Administrativo

FOMENTO Y DESARROLLO ARTESANAL DEL ESTADO DE CHIHUAHUA
Estado Analítico de Ingresos Detallado - LDF
Del 01 de enero al 31 de diciembre de 2021(b)
(PESOS)

Concepto (c)	Ingreso					Diferencia (e)
	Estimado (d)	Ampliaciones/ (Reducciones)	Modificado	Devengado	Recaudado	
Ingresos de Libre Disposición						
A. Impuestos	0.00	0.00	0.00	0.00	0.00	0.00
B. Cuotas y Aportaciones de Seguridad Social	0.00	0.00	0.00	0.00	0.00	0.00
C. Contribuciones de Mejoras	0.00	0.00	0.00	0.00	0.00	0.00
D. Derechos	0.00	0.00	0.00	0.00	0.00	0.00
E. Productos	0.00	0.00	0.00	0.00	0.00	0.00
F. Aprovechamientos	0.00	0.00	0.00	0.00	0.00	0.00
G. Ingresos por Venta de Bienes y Prestación de Servicios	0.00	62,809.30	62,809.30	62,809.30	62,809.30	62,809.30
H. Participaciones	2,800,000.00	4,478,934.46	7,278,934.46	7,196,560.85	7,196,560.85	4,396,560.85
(H=h1+h2+h3+h4+h5+h6+h7+h8+h9+h10+h11)	0.00	0.00	0.00	0.00	0.00	0.00
h1) Fondo General de Participaciones	0.00	0.00	0.00	0.00	0.00	0.00
h2) Fondo de Fomento Municipal	0.00	0.00	0.00	0.00	0.00	0.00
h3) Fondo de Fiscalización y Recaudación	0.00	0.00	0.00	0.00	0.00	0.00
h4) Fondo de Compensación	0.00	0.00	0.00	0.00	0.00	0.00
h5) Fondo de Extracción de Hidrocarburos	0.00	0.00	0.00	0.00	0.00	0.00
h6) Impuesto Especial Sobre Producción y Servicios	0.00	0.00	0.00	0.00	0.00	0.00
h7) 0.136% de la Recaudación Federal Participable	0.00	0.00	0.00	0.00	0.00	0.00
h8) 3.17% Sobre Extracción de Petróleo	0.00	0.00	0.00	0.00	0.00	0.00
h9) Gasolinas y Diésel	0.00	0.00	0.00	0.00	0.00	0.00
h10) Fondo del Impuesto Sobre la Renta	0.00	0.00	0.00	0.00	0.00	0.00
h11) Fondo de Estabilización de los Ingresos de las Entidades Federativas	0.00	0.00	0.00	0.00	0.00	0.00
I. Incentivos Derivados de la Colaboración Fiscal (I=i1+i2+i3+i4+i5)	0.00	0.00	0.00	0.00	0.00	0.00
i1) Tenencia o Uso de Vehículos	0.00	0.00	0.00	0.00	0.00	0.00
i2) Fondo de Compensación ISAN	0.00	0.00	0.00	0.00	0.00	0.00
i3) Impuesto Sobre Automóviles Nuevos	0.00	0.00	0.00	0.00	0.00	0.00
i4) Fondo de Compensación de Repecos-Intermedios	0.00	0.00	0.00	0.00	0.00	0.00
i5) Otros Incentivos Económicos	0.00	0.00	0.00	0.00	0.00	0.00
J. Transferencias y Asignaciones	7,357,697.70	1,661,754.12	9,019,451.82	9,019,451.82	9,019,451.82	1,661,754.12
K. Convenios	0.00	0.00	0.00	0.00	0.00	0.00
k1) Otros Convenios y Subsidios	0.00	0.00	0.00	0.00	0.00	0.00
L. Otros Ingresos de Libre Disposición (L=l1+l2)	0.00	0.00	0.00	0.00	0.00	0.00
l1) Participaciones en Ingresos Locales	0.00	0.00	0.00	0.00	0.00	0.00
l2) Otros Ingresos de Libre Disposición	0.00	0.00	0.00	0.00	0.00	0.00
I. Total de Ingresos de Libre Disposición (I=A+B+C+D+E+F+G+H+I+J+K+L)	10,157,697.70	6,203,497.88	16,361,195.58	16,278,821.97	16,278,821.97	6,121,124.27
Ingresos Excedentes de Ingresos de Libre Disposición	0.00	0.00	0.00	0.00	0.00	0.00
Transferencias Federales Etiquetadas						
A. Aportaciones (A=a1+a2+a3+a4+a5+a6+a7+a8)	0.00	0.00	0.00	0.00	0.00	0.00
a1) Fondo de Aportaciones para la Nómina Educativa y Gasto Operativo	0.00	0.00	0.00	0.00	0.00	0.00
a2) Fondo de Aportaciones para los Servicios de Salud	0.00	0.00	0.00	0.00	0.00	0.00
a3) Fondo de Aportaciones para la Infraestructura Social	0.00	0.00	0.00	0.00	0.00	0.00
a4) Fondo de Aportaciones para el Fortalecimiento de los Municipios y de las Demarcaciones Territoriales del Distrito Federal	0.00	0.00	0.00	0.00	0.00	0.00
a5) Fondo de Aportaciones Múltiples	0.00	0.00	0.00	0.00	0.00	0.00
a6) Fondo de Aportaciones para la Educación Tecnológica y de Adultos	0.00	0.00	0.00	0.00	0.00	0.00
a7) Fondo de Aportaciones para la Seguridad Pública de los Estados y del Distrito Federal	0.00	0.00	0.00	0.00	0.00	0.00
a8) Fondo de Aportaciones para el Fortalecimiento de las Entidades Federativas	0.00	0.00	0.00	0.00	0.00	0.00
B. Convenios (B=b1+b2+b3+b4)	0.00	0.00	0.00	0.00	0.00	0.00
b1) Convenios de Protección Social en Salud	0.00	0.00	0.00	0.00	0.00	0.00
b2) Convenios de Descentralización	0.00	0.00	0.00	0.00	0.00	0.00
b3) Convenios de Reasignación	0.00	0.00	0.00	0.00	0.00	0.00
b4) Otros Convenios y Subsidios	0.00	0.00	0.00	0.00	0.00	0.00
C. Fondos Distintos de Aportaciones (C=c1+c2)	0.00	0.00	0.00	0.00	0.00	0.00
c1) Fondo para Entidades Federativas y Municipios Productores de Hidrocarburos	0.00	0.00	0.00	0.00	0.00	0.00
c2) Fondo Minero	0.00	0.00	0.00	0.00	0.00	0.00
D. Transferencias, Asignaciones, Subsidios y Subvenciones, y Pensiones y Jubilaciones	0.00	0.00	0.00	0.00	0.00	0.00
E. Otras Transferencias Federales Etiquetadas	0.00	0.00	0.00	0.00	0.00	0.00
II. Total de Transferencias Federales Etiquetadas (II = A + B + C + D + E)	0.00	0.00	0.00	0.00	0.00	0.00
III. Ingresos Derivados de Financiamientos (III = A)	0.00	0.00	0.00	0.00	0.00	0.00
A. Ingresos Derivados de Financiamientos	0.00	0.00	0.00	0.00	0.00	0.00
IV. Total de Ingresos (IV = I + II + III)	10,157,697.70	6,203,497.88	16,361,195.58	16,278,821.97	16,278,821.97	6,121,124.27
Datos Informativos						


1. Ingresos Derivados de Financiamientos con Fuente de Pago de Ingresos de Libre Disposición	0.00	0.00	0.00	0.00	0.00	0.00
2. Ingresos Derivados de Financiamientos con Fuente de Pago de Transferencias Federales Etiquetadas	0.00	0.00	0.00	0.00	0.00	0.00
3. Ingresos Derivados de Financiamientos (3 = 1 + 2)	0.00	0.00	0.00	0.00	0.00	0.00

[Signature]
 Lic. Joni Jacinta Barajas González
 Directora

[Signature]
 Lic. Maria del Refugio Murillo Carbajal
 Jefe de Departamento Administrativo


d5) Pensiones y Jubilaciones	0.00	0.00	0.00	0.00	0.00	0.00
d6) Transferencias a Fideicomisos, Mandatos y Otros Análogos	0.00	0.00	0.00	0.00	0.00	0.00
d7) Transferencias a la Seguridad Social	0.00	0.00	0.00	0.00	0.00	0.00
d8) Donativos	0.00	0.00	0.00	0.00	0.00	0.00
d9) Transferencias al Exterior	0.00	0.00	0.00	0.00	0.00	0.00
E. Bienes Muebles, Inmuebles e Intangibles (E=e1+e2+e3+e4+e5+e6+e7+e8+e9)	0.00	0.00	0.00	0.00	0.00	0.00
e1) Mobiliario y Equipo de Administración	0.00	0.00	0.00	0.00	0.00	0.00
e2) Mobiliario y Equipo Educativo y Recreativo	0.00	0.00	0.00	0.00	0.00	0.00
e3) Equipo e Instrumental Médico y de Laboratorio	0.00	0.00	0.00	0.00	0.00	0.00
e4) Vehículos y Equipo de Transporte	0.00	0.00	0.00	0.00	0.00	0.00
e5) Equipo de Defensa y Seguridad	0.00	0.00	0.00	0.00	0.00	0.00
e6) Maquinaria, Otros Equipos y Herramientas	0.00	0.00	0.00	0.00	0.00	0.00
e7) Activos Biológicos	0.00	0.00	0.00	0.00	0.00	0.00
e8) Bienes Inmuebles	0.00	0.00	0.00	0.00	0.00	0.00
e9) Activos Intangibles	0.00	0.00	0.00	0.00	0.00	0.00
F. Inversión Pública (F=f1+f2+f3)	0.00	0.00	0.00	0.00	0.00	0.00
f1) Obra Pública en Bienes de Dominio Público	0.00	0.00	0.00	0.00	0.00	0.00
f2) Obra Pública en Bienes Propios	0.00	0.00	0.00	0.00	0.00	0.00
f3) Proyectos Productivos y Acciones de Fomento	0.00	0.00	0.00	0.00	0.00	0.00
G. Inversiones Financieras y Otras Provisiones (G=g1+g2+g3+g4+g5+g6+g7)	0.00	0.00	0.00	0.00	0.00	0.00
g1) Inversiones Para el Fomento de Actividades Productivas	0.00	0.00	0.00	0.00	0.00	0.00
g2) Acciones y Participaciones de Capital	0.00	0.00	0.00	0.00	0.00	0.00
g3) Compra de Títulos y Valores	0.00	0.00	0.00	0.00	0.00	0.00
g4) Concesión de Préstamos	0.00	0.00	0.00	0.00	0.00	0.00
g5) Inversiones en Fideicomisos, Mandatos y Otros Análogos	0.00	0.00	0.00	0.00	0.00	0.00
Fideicomiso de Desastres Naturales (Informativo)	0.00	0.00	0.00	0.00	0.00	0.00
g6) Otras Inversiones Financieras	0.00	0.00	0.00	0.00	0.00	0.00
g7) Provisiones para Contingencias y Otras Erogaciones Especiales	0.00	0.00	0.00	0.00	0.00	0.00
H. Participaciones y Aportaciones (H=h1+h2+h3)	0.00	0.00	0.00	0.00	0.00	0.00
h1) Participaciones	0.00	0.00	0.00	0.00	0.00	0.00
h2) Aportaciones	0.00	0.00	0.00	0.00	0.00	0.00
h3) Convenios	0.00	0.00	0.00	0.00	0.00	0.00
I. Deuda Pública (I=i1+i2+i3+i4+i5+i6+i7)	0.00	0.00	0.00	0.00	0.00	0.00
i1) Amortización de la Deuda Pública	0.00	0.00	0.00	0.00	0.00	0.00
i2) Intereses de la Deuda Pública	0.00	0.00	0.00	0.00	0.00	0.00
i3) Comisiones de la Deuda Pública	0.00	0.00	0.00	0.00	0.00	0.00
i4) Gastos de la Deuda Pública	0.00	0.00	0.00	0.00	0.00	0.00
i5) Costo por Coberturas	0.00	0.00	0.00	0.00	0.00	0.00
i6) Apoyos Financieros	0.00	0.00	0.00	0.00	0.00	0.00
i7) Adeudos de Ejercicios Fiscales Anteriores (ADEFAS)	0.00	0.00	0.00	0.00	0.00	0.00
III. Total de Egresos (III = I + II)	10,157,697.70	3,997,313.70	14,155,011.40	13,889,848.71	13,889,848.71	265,162.69



Lic. Joni Jacinto Barajas Carbajal
Directora


Lic. Maria del Refugio Murillo Carbajal
Jefe de Departamento Administrativo

FOMENTO Y DESARROLLO ARTESANAL DEL ESTADO DE CHIHUAHUA
Estado Analítico del Ejercicio del Presupuesto de Egresos Detallado - LDF
Clasificación Administrativa
Del 01 de enero al 31 de diciembre de 2021 (b)
(PESOS)


Concepto (c)	Egresos					Subejercicio (e)
	Aprobado (d)	Ampliaciones/ (Reducciones)	Modificado	Devengado	Pagado	
I. Gasto No Etiquetado (I=A+B+C+D+E+F+G+H)	10,157,698.00	3,997,313.00	14,155,011.00	13,889,849.00	13,889,849.00	265,162.00
OFICINA DEL DIRECTOR	1,269,437.00	126,988.00	1,396,425.00	1,376,780.00	1,376,780.00	19,645.00
DEPTO. ADMINISTRATIVO	985,394.00	526,040.00	1,511,435.00	1,490,170.00	1,490,170.00	21,264.00
DEPTO. DE COMERCIALIZACION	5,720,238.00	2,202,358.00	7,922,596.00	7,803,582.00	7,803,582.00	119,014.00
DEPTO. DE DESARROLLO ARTESANAL	609,776.00	1,254,286.00	1,864,062.00	1,796,771.00	1,796,771.00	67,292.00
DEPTO. DE FOMENTO Y DIFUSION ARTESANAL	1,572,853.00	-112,359.00	1,460,493.00	1,422,546.00	1,422,546.00	37,947.00
	0.00	0.00	0.00	0.00	0.00	0.00
	0.00	0.00	0.00	0.00	0.00	0.00
	0.00	0.00	0.00	0.00	0.00	0.00
II. Gasto Etiquetado (II=A+B+C+D+E+F+G+H)	0.00	0.00	0.00	0.00	0.00	0.00
OFICINA DEL DIRECTOR	0.00	0.00	0.00	0.00	0.00	0.00
DEPTO. ADMINISTRATIVO	0.00	0.00	0.00	0.00	0.00	0.00
DEPTO. DE COMERCIALIZACION	0.00	0.00	0.00	0.00	0.00	0.00
DEPTO. DE DESARROLLO ARTESANAL	0.00	0.00	0.00	0.00	0.00	0.00
DEPTO. DE FOMENTO Y DIFUSION ARTESANAL	0.00	0.00	0.00	0.00	0.00	0.00
	0.00	0.00	0.00	0.00	0.00	0.00
	0.00	0.00	0.00	0.00	0.00	0.00
	0.00	0.00	0.00	0.00	0.00	0.00
III. Total de Egresos (III = I + II)	10,157,698.00	3,997,313.00	14,155,011.00	13,889,849.00	13,889,849.00	265,162.00


 Lic. Joni Jacinta Barajas González
 Directora


 Lic. María del Refugio Murillo Carbajal
 Jefe de Departamento Administrativo

b2) Vivienda y Servicios a la Comunidad	0.00	0.00	0.00	0.00	0.00	0.00
b3) Salud	0.00	0.00	0.00	0.00	0.00	0.00
b4) Recreación, Cultura y Otras Manifestaciones Sociales	0.00	0.00	0.00	0.00	0.00	0.00
b5) Educación	0.00	0.00	0.00	0.00	0.00	0.00
b6) Protección Social	0.00	0.00	0.00	0.00	0.00	0.00
b7) Otros Asuntos Sociales	0.00	0.00	0.00	0.00	0.00	0.00
C. Desarrollo Económico (C=c1+c2+c3+c4+c5+c6+c7+c8+c9)	0.00	0.00	0.00	0.00	0.00	0.00
c1) Asuntos Económicos, Comerciales y Laborales en General	0.00	0.00	0.00	0.00	0.00	0.00
c2) Agropecuaria, Silvicultura, Pesca y Caza	0.00	0.00	0.00	0.00	0.00	0.00
c3) Combustibles y Energía	0.00	0.00	0.00	0.00	0.00	0.00
c4) Minería, Manufacturas y Construcción	0.00	0.00	0.00	0.00	0.00	0.00
c5) Transporte	0.00	0.00	0.00	0.00	0.00	0.00
c6) Comunicaciones	0.00	0.00	0.00	0.00	0.00	0.00
c7) Turismo	0.00	0.00	0.00	0.00	0.00	0.00
c8) Ciencia, Tecnología e Innovación	0.00	0.00	0.00	0.00	0.00	0.00
c9) Otras Industrias y Otros Asuntos Económicos	0.00	0.00	0.00	0.00	0.00	0.00
D. Otras No Clasificadas en Funciones Anteriores (D=d1+d2+d3+d4)	0.00	0.00	0.00	0.00	0.00	0.00
d1) Transacciones de la Deuda Publica / Costo Financiero de la Deuda	0.00	0.00	0.00	0.00	0.00	0.00
d2) Transferencias, Participaciones y Aportaciones Entre Diferentes Niveles y Ordenes de Gobierno	0.00	0.00	0.00	0.00	0.00	0.00
d3) Saneamiento del Sistema Financiero	0.00	0.00	0.00	0.00	0.00	0.00
d4) Adeudos de Ejercicios Fiscales Anteriores	0.00	0.00	0.00	0.00	0.00	0.00
III. Total de Egresos (III = I + II)	10,157,697.70	3,997,313.70	14,155,011.40	13,889,848.71	13,889,848.71	265,162.69


 Lic. Joni Jacinta Barajas González
 Directora


 Lic. María del Refugio Murillo Carbajal
 Jefe de Departamento Administrativo

FOMENTO Y DESARROLLO ARTESANAL DEL ESTADO DE CHIHUAHUA
Estado Analítico del Ejercicio del Presupuesto de Egresos Detallado - LDF
Clasificación de Servicios Personales por Categoría
Del 01 de enero al 31 de diciembre de 2021 (b)
(PESOS)

Concepto (c)	Egresos					Subejercicio (e)
	Aprobado (d)	Ampliaciones/ (Reducciones)	Modificado	Devengado	Pagado	
I. Gasto No Etiquetado (I=A+B+C+D+E+F)	7,357,697.70	4,122.10	7,361,819.80	7,246,758.87	7,246,758.87	115,060.93
A. Personal Administrativo y de Servicio Público	7,357,697.70	4,122.10	7,361,819.80	7,246,758.87	7,246,758.87	115,060.93
B. Magisterio	0.00	0.00	0.00	0.00	0.00	0.00
C. Servicios de Salud (C=c1+c2)	0.00	0.00	0.00	0.00	0.00	0.00
c1) Personal Administrativo	0.00	0.00	0.00	0.00	0.00	0.00
c2) Personal Médico, Paramédico y afín	0.00	0.00	0.00	0.00	0.00	0.00
D. Seguridad Pública	0.00	0.00	0.00	0.00	0.00	0.00
E. Gastos asociados a la implementación de nuevas leyes federales o reformas a las mismas (E = e1 + e2)	0.00	0.00	0.00	0.00	0.00	0.00
e1) Nombre del Programa o Ley 1	0.00	0.00	0.00	0.00	0.00	0.00
e2) Nombre del Programa o Ley 2	0.00	0.00	0.00	0.00	0.00	0.00
F. Sentencias laborales definitivas	0.00	0.00	0.00	0.00	0.00	0.00
II. Gasto Etiquetado (II=A+B+C+D+E+F)	0.00	0.00	0.00	0.00	0.00	0.00
A. Personal Administrativo y de Servicio Público	0.00	0.00	0.00	0.00	0.00	0.00
B. Magisterio	0.00	0.00	0.00	0.00	0.00	0.00
C. Servicios de Salud (C=c1+c2)	0.00	0.00	0.00	0.00	0.00	0.00
c1) Personal Administrativo	0.00	0.00	0.00	0.00	0.00	0.00
c2) Personal Médico, Paramédico y afín	0.00	0.00	0.00	0.00	0.00	0.00
D. Seguridad Pública	0.00	0.00	0.00	0.00	0.00	0.00
E. Gastos asociados a la implementación de nuevas leyes federales o reformas a las mismas (E = e1 + e2)	0.00	0.00	0.00	0.00	0.00	0.00
e1) Nombre del Programa o Ley 1	0.00	0.00	0.00	0.00	0.00	0.00
e2) Nombre del Programa o Ley 2	0.00	0.00	0.00	0.00	0.00	0.00
F. Sentencias laborales definitivas	0.00	0.00	0.00	0.00	0.00	0.00
III. Total del Gasto en Servicios Personales (III = I + II)	7,357,697.70	4,122.10	7,361,819.80	7,246,758.87	7,246,758.87	115,060.93


 Lic. Joni Jacinta Barajas González
 Directora



 Lic. María del Refugio Murillo Carbajal
 Jefe de Departamento Administrativo


FOMENTO Y DESARROLLO ARTESANAL DEL ESTADO DE CHIHUAHUA
 Guía de Cumplimiento de la Ley de Disciplina Financiera de las Entidades Federativas y Municipios
 Del 1 de enero al 31 de diciembre de 2021 (b)

Indicadores de Observancia (c)	Implementación		Resultado		Fundamento (h)	Comentarios (i)
	SI	NO	Monto o valor (f)	Unidad (pesos/porcentaje) (g)		
	Mecanismo de Verificación (d)	Fecha estimada de cumplimiento (e)				
INDICADORES PRESUPUESTARIOS						
A. INDICADORES CUANTITATIVOS						
1 Balance Presupuestario Sostenible (j)						
a. Propuesto	Iniciativa de Ley de Ingresos y Proyecto de Presupuesto de Egresos			pesos	Art. 6 y 19 de la LDF	
b. Estimada/Aprobada	Ley de Ingresos y Presupuesto de Egresos			pesos	Art. 6 y 19 de la LDF	
c. Devengado	Cuenta Pública / Formato 4 LDF			pesos	Art. 6 y 19 de la LDF	
2 Balance Presupuestario de Recursos Disponibles Sostenible (k)						
a. Propuesto	Iniciativa de Ley de Ingresos y Proyecto de Presupuesto de Egresos			pesos	Art. 6 y 19 de la LDF	
b. Estimada/Aprobada	Ley de Ingresos y Presupuesto de Egresos			pesos	Art. 6 y 19 de la LDF	
c. Devengado	Cuenta Pública / Formato 4 LDF			pesos	Art. 6 y 19 de la LDF	
3 Financiamiento Neto dentro del Techo de Financiamiento Neto (l)						
a. Propuesto	Iniciativa de Ley de Ingresos			pesos	Art. 6, 19 y 46 de la LDF	
b. Estimada	Ley de Ingresos			pesos	Art. 6, 19 y 46 de la LDF	
c. Devengado	Cuenta Pública / Formato 4 LDF			pesos	Art. 6, 19 y 46 de la LDF	
4 Recursos destinados a la atención de desastres naturales						
a. Asignación al fideicomiso para desastres naturales (m)						
a.1 Aprobado	Reporte Trim. Formato 6 e)			pesos	Art. 9 de la LDF	
a.2 Pagado	Cuenta Pública / Formato 6 a)			pesos	Art. 9 de la LDF	
b. Aportación promedio realizada por la Entidad Federativa durante los 5 ejercicios previos, para infraestructura dañada por desastres naturales (n)	Autorizaciones de recursos aprobados por el FONDEN			pesos	Art. 9 de la LDF	
c. Saldo del fideicomiso para desastres naturales (o)	Cuenta Pública / Auxiliar de Cuentas			pesos	Art. 9 de la LDF	
d. Costo promedio de los últimos 5 ejercicios de la reconstrucción de infraestructura dañada por desastres naturales (p)	Autorizaciones de recursos aprobados por el FONDEN			pesos	Art. 9 de la LDF	
5 Techo para servicios personales (q)						
a. Asignación en el Presupuesto de Egresos	Reporte Trim. Formato 6 d)			pesos	Art. 10 y 21 de la LDF	
b. Devengado	Reporte Trim. Formato 6 d)			pesos	Art. 13 fracc. V y 21 de la LDF	
6 Previsiones de gasto para compromisos de pago derivados de APPs (r)						
a. Asignación en el Presupuesto de Egresos	Presupuesto de Egresos			pesos	Art. 11 y 21 de la LDF	
7 Techo de ADEFAS para el ejercicio fiscal (s)						
a. Propuesto	Proyecto de Presupuesto de Egresos			pesos	Art. 12 y 20 de la LDF	
b. Aprobado	Reporte Trim. Formato 6 a)			pesos	Art. 12 y 20 de la LDF	
c. Devengado	Cuenta Pública / Formato 6 a)			pesos	Art. 12 y 20 de la LDF	
B. INDICADORES CUALITATIVOS						
1 Iniciativa de Ley de Ingresos y Proyecto de Presupuesto de Egresos						
a. Objetivos anuales, estrategias y metas para el ejercicio fiscal (i)	Iniciativa de Ley de Ingresos y Proyecto de Presupuesto de Egresos				Art. 5 y 18 de la LDF	
b. Proyecciones de ejercicios posteriores (ii)	Iniciativa de Ley de Ingresos y Proyecto de Presupuesto de Egresos / Formatos 7 a) y b)				Art. 5 y 18 de la LDF	
c. Descripción de riesgos relevantes y propuestas de acción para enfrentarlos (v)	Iniciativa de Ley de Ingresos y Proyecto de Presupuesto de Egresos				Art. 5 y 18 de la LDF	
d. Resultados de ejercicios fiscales anteriores y el ejercicio fiscal en cuestión (w)	Iniciativa de Ley de Ingresos y Proyecto de Presupuesto de Egresos / Formatos 7 c) y d)				Art. 5 y 18 de la LDF	
e. Estudio actuarial de las pensiones de sus trabajadores (x)	Proyecto de Presupuesto de Egresos / Formato 8				Art. 5 y 18 de la LDF	
2 Balance Presupuestario de Recursos Disponibles, en caso de ser negativo						
a. Razones excepcionales que justifiquen el Balance Presupuestario de Recursos Disponibles negativo (y)	Iniciativa de Ley de Ingresos o Proyecto de Presupuesto de Egresos				Art. 6 y 19 de la LDF	
b. Fuente de recursos para cubrir el Balance Presupuestario de Recursos Disponibles negativo (z)	Iniciativa de Ley de Ingresos o Proyecto de Presupuesto de Egresos				Art. 6 y 19 de la LDF	
c. Número de ejercicios fiscales y acciones necesarias para cubrir el Balance Presupuestario de Recursos Disponibles negativo (aa)	Iniciativa de Ley de Ingresos o Proyecto de Presupuesto de Egresos				Art. 6 y 19 de la LDF	
d. Informes Trimestrales sobre el avance de las acciones para recuperar el Balance Presupuestario de Recursos Disponibles (bb)	Reporte Trim. y Cuenta Pública				Art. 6 y 19 de la LDF	
3 Servicios Personales						
a. Remuneraciones de los servidores públicos (cc)	Proyecto de Presupuesto				Art. 10 y 21 de la LDF	
b. Previsiones salariales y económicas para cubrir incrementos salariales, creación de plazas y otros (dd)	Proyecto de Presupuesto				Art. 10 y 21 de la LDF	
INDICADORES DEL EJERCICIO PRESUPUESTARIO						
A. INDICADORES CUANTITATIVOS						
1 Ingresos Excedentes derivados de Ingresos de Libre Disposición						
a. Monto de Ingresos Excedentes derivados de ILD (ee)	Cuenta Pública / Formato 5			pesos	Art. 14 y 21 de la LDF	
b. Monto de Ingresos Excedentes derivados de ILD destinados al fin del A.14, fracción I de la LDF (ff)	Cuenta Pública			pesos	Art. 14 y 21 de la LDF	
c. Monto de Ingresos Excedentes derivados de ILD destinados al fin del A.14, fracción II, a) de la LDF (gg)	Cuenta Pública			pesos	Art. 14 y 21 de la LDF	
d. Monto de Ingresos Excedentes derivados de ILD destinados al fin del A.14, fracción II, b) de la LDF (hh)	Cuenta Pública			pesos	Art. 14 y 21 de la LDF	

FOMENTO Y DESARROLLO ARTESANAL DEL ESTADO DE CHIHUAHUA
Guía de Cumplimiento de la Ley de Disciplina Financiera de las Entidades Federativas y Municipios
 Del 1 de enero al 31 de diciembre de 2021 (b)

Indicadores de Observancia (c)	Implementación		Resultado		Fundamento (h)	Comentarios (i)
	SI	NO	Monto o valor (f)	Unidad (pesos/porcentaje) (g)		
	Mecanismo de Verificación (d)	Fecha estimada de cumplimiento (e)				
INDICADORES PRESUPUESTARIOS						
e. Monto de Ingresos Excedentes derivados de ILD destinados al fin del artículo noveno transitorio de la LDF (i)					pesos	Art. Noveno Transitorio de la LDF
f. Monto de Ingresos Excedentes derivados de ILD destinados al fin señalado por el Artículo 14, párrafo segundo y en el artículo 21 y noveno transitorio de la LDF (ii)						Art. 14 y 21 de la LDF
g. Monto de Ingresos Excedentes derivados de ILD en un nivel de endeudamiento sostenible de acuerdo al Sistema de Alertas hasta por el 5% de los recursos para cubrir el Gasto Corriente (kk)						Art. 14 y 21 de la LDF
B. INDICADORES CUALITATIVOS						
1 Análisis Costo-Beneficio para programas o proyectos de inversión mayores a 10 millones de UDIS (ll)		Página de internet de la Secretaría de Finanzas o Tesorería Municipal				Art. 13 frac. III y 21 de la LDF
2 Análisis de conveniencia y análisis de transferencia de riesgos de los proyectos APPs (mm)		Página de internet de la Secretaría de Finanzas o Tesorería Municipal				Art. 13 frac. III y 21 de la LDF
3 Identificación de población objetivo, destino y temporalidad de subsidios (nn)		Página de internet de la Secretaría de Finanzas o Tesorería Municipal				Art. 13 frac. VII y 21 de la LDF
INDICADORES DE DEUDA PÚBLICA						
A. INDICADORES CUANTITATIVOS						
1 Obligaciones a Corto Plazo						
a. Límite de Obligaciones a Corto Plazo (oo)					pesos	Art. 30 frac. I de la LDF
b. Obligaciones a Corto Plazo (pp)					pesos	Art. 30 frac. I de la LDF


 Lic. Jon Jacinta Barajas González
 Directora


 Lic. María del Refugio Munillo Carbajal
 Jefe de Departamento Administrativo

FOMENTO Y DESARROLLO ARTESANAL DEL ESTADO DE CHIHUAHUA

Indicadores de Postura Fiscal

Del 01 de enero al 31 de diciembre de 2021

(Cifras en Pesos)

Concepto	Estimado/ Aprobado	Devengado	Recaudado / Pagado
Ingresos Presupuestarios			
Ingresos del Gobierno de la Entidad Federativa	10,157,698	16,278,822	16,278,822
Ingresos del Sector Paraestatal	0	0	0
Egresos Presupuestarios			
Egresos del Gobierno de la Entidad Federativa	10,157,698	16,278,822	16,278,822
Egresos del Sector Paraestatal	0	0	0
Balance Presupuestario (Superávit o Déficit)	0	0	0
		2,388,973	2,388,973

Concepto	Estimado/ Aprobado	Devengado	Recaudado / Pagado
Balance Presupuestario (Superávit o Déficit)			
Intereses, Comisiones y Gastos de la deuda	0	2,388,973	2,388,973
Balance Primario (Superávit o Déficit)	0	0	0
		2,388,973	2,388,973

Concepto	Estimado/ Aprobado	Devengado	Recaudado / Pagado
Financiamiento			
Amortización de la deuda	0	0	0
Financiamiento Neto	0	0	0

Bajo protesta de decir la verdad declaramos que los Estados Financieros y sus Notas son razonablemente correctos y son responsabilidad del emisor


Lic. Joni Jacinta Barajas González
Directora


Lic. María del Refugio Murillo Carabajal
Jefe de Departamento Administrativo